

**ПРИНЯТА:**

На педагогическом совете муниципального бюджетного дошкольного образовательного учреждения муниципального образования город Краснодар «Детский сад комбинированного вида № 2»

(протокол № 1 от 30.08.2024 г.)

**УТВЕРЖДАЮ:**

Заведующий  
муниципального бюджетного дошкольного образовательного учреждения  
муниципального образования город Краснодар «Детский сад комбинированного вида № 2»

\_\_\_\_\_ А. Б. Савенкова  
Приказ № 115 от 30.08.2024 г.

**ОБРАЗОВАТЕЛЬНАЯ ПРОГРАММА ДОШКОЛЬНОГО  
ОБРАЗОВАНИЯ**

муниципального бюджетного дошкольного образовательного учреждения муниципального образования город Краснодар  
«Детский сад комбинированного вида № 2»

№ п/п	Содержание	стр.
	Общие сведения о ДОО. Документы, регламентирующие образовательную деятельность ДОО.	4
<b>I.</b>	<b>ЦЕЛЕВОЙ РАЗДЕЛ</b>	6
	<b>Обязательная часть</b>	6
1.1.	Пояснительная записка	6
1.1.1.	Цели (ФГОС 1.5, ФОП 1.4) и задачи (ФГОС 1.6) реализации Программы	7
1.1.2.	Принципы (ФОП 14.3) и подходы к формированию Программы	7
1.1.3.	Значимые для разработки и реализации Программы характеристики, в т.ч. характеристики особенностей развития детей раннего и дошкольного возраста	8
1.2.	Планируемые результаты реализации Программы	14
1.2.1.	Планируемые результаты в раннем возрасте (к 3 годам)	15
1.2.2.	Планируемые результаты в дошкольном возрасте:	15
1.2.2.1	к 4 годам	15
1.2.2.2.	к 5 годам	15
1.2.2.3.	к 6 годам	15
1.2.2.4	Планируемые результаты на этапе завершения освоения Программы (к концу дошкольного возраста)	15
1.3.	Педагогическая диагностика достижения планируемых результатов	16
	<i>Часть, формируемая участниками образовательных отношений</i>	17
<b>II.</b>	<b>СОДЕРЖАТЕЛЬНЫЙ РАЗДЕЛ</b>	24
	<b>Обязательная часть</b>	24
2.1.	Описание образовательной деятельности в соответствии с направлениями развития ребенка (в пяти образовательных областях)	24
2.2.	Вариативные формы, способы, методы и средства реализации Программы с учетом возрастных и индивидуальных особенностей воспитанников, специфики их образовательных потребностей и интересов	28
2.3.	Особенности образовательной деятельности разных видов и культурных практик	32
2.4.	Способы и направления поддержки детской инициативы	41
2.5.	Особенности взаимодействия педагогического коллектива с семьями воспитанников	44
2.6.	Направления и задачи коррекционно – развивающей работы Содержание КРР в ДОО	48
<b>2.12.</b>	<b>Рабочая программа воспитания</b>	55
2.12.1.	<b>Целевой раздел ПВ</b>	55
2.12.1.1	Цели и задачи воспитания	55
2.12.1.2	Направления воспитания	55
2.12.1.3	Целевые ориентиры воспитания	59
2.12.2	<b>Содержательный раздел ПВ</b>	61
2.12.2.1	Уклад образовательной организации	61
2.12.2.2	Воспитывающая среда ДОО	64
2.12.2.3	Общности ДОО	64
2.12.2.4	Задачи воспитания в ДОО	66
2.12.2.5	Формы совместной деятельности в ДОО	67
2.12.2.5.1	Работа с родителями (законными представителями)	67
2.12.2.5.2	События ДОО	67
2.12.2.5.3	Совместная деятельность в образовательных ситуациях	67
2.12.2.6	Организация предметно-пространственной среды	67
2.12.2.7	Социальное партнерство	69

2.12.3	<b>Организационный раздел ПВ</b>	69
2.12.3.1	Кадровое обеспечение	69
2.12.3.2	Нормативно-методическое обеспечение	71
2.12.3.3	Требования к условиям работы с особыми категориями детей	71
	<i>Часть, формируемая участниками образовательных отношений</i>	72
<b>III.</b>	<b>ОРГАНИЗАЦИОННЫЙ РАЗДЕЛ</b>	79
	<b>Обязательная часть</b>	
<b>3.1.</b>	<b>Психолого-педагогические условия реализации Программы</b>	79
<b>3.2.</b>	<b>Особенности организации развивающей предметно-пространственной среды</b>	80
<b>3.3.</b>	<b>Материально-техническое обеспечение Программы, обеспеченность методическими материалами и средствами обучения и воспитания</b>	93
<b>3.4.</b>	<i>Перечень литературных, музыкальных, художественных, анимационных произведений для реализации Программы</i>	98
	<i>Перечень художественной литературы (по возрастным группам)</i>	98
	<i>Перечень музыкальных произведений (по возрастным группам)</i>	105
	<i>Перечень произведений изобразительного искусства (по возрастным группам)</i>	110
	<i>Перечень анимационных произведений (по возрастным группам)</i>	111
	<b>Режим и распорядок дня в дошкольных группах (по возрастным группам)</b>	113
<b>3.5.</b>	<b>Календарный план воспитательной работы</b>	117
<b>3.6.</b>	<i>Часть, формируемая участниками образовательных отношений</i>	118
<b>IV</b>	<b>Краткая презентация Программы</b>	124
	- возрастные и иные категории детей, на которые ориентирована ОП - ссылка на ФОП - характеристика взаимодействия педагогического коллектива с семьями детей.	

**Общие сведения о дошкольной образовательной организации.  
Документы, регламентирующие образовательную деятельность ДОО.**

**Общие сведения о дошкольной образовательной организации**

-Наименование организации в соответствии с Уставом:

муниципальное бюджетное дошкольное образовательное учреждение муниципального образования город Краснодар «Детский сад комбинированного вида № 2».

Адрес: 350001, РФ, Краснодарский край, город Краснодар, Центральный внутригородской округ, ул. Ставропольская, 79,

тел. (861) 239-07-79, факс: (861) 239-07-79,

e-mail: detsad2@kubannet.ru

Организационно-правовая форма: бюджетное учреждение

**Документы, регламентирующие образовательную деятельность ДОО**

1.	Устав Муниципального бюджетного дошкольного образовательного учреждения муниципального образования город Краснодар «Детский сад комбинированного вида № 2»	Постановление администрации муниципального образования город Краснодар «Об утверждении Устава муниципального бюджетного дошкольного образовательного учреждения муниципального образования город Краснодар «Детский сад комбинированного вида № 2» от 15.04.96г № 519
2.	Регистрация	Свидетельство о регистрации юридического лица в ИФНС по г. Краснодару от 29.06.1996 г. № 3 серия 23 № 001920390 ОГРН 1022301427411
3.	Лицензия на образовательную деятельность	Регистрационный № 04153 от 29 мая 2012 года
4.	Учреждение, выдавшее лицензию	Департамент образования и науки Краснодарского края
5.	Срок действия лицензии	Бессрочно
6.	Приложение к лицензии	Серия 23П01 № 0002776
8.	Нормативные документы: -федеральные; -региональные; -образовательного учреждения	<ul style="list-style-type: none"> <li>▪ Конвенция о правах ребенка (одобрена Генеральной Ассамблеей ООН 20.11.1989) (вступил в силу для ССР 15.09.1990);</li> <li>▪ Федеральный закон «Об образовании в Российской Федерации» (с изменением и дополнением, вступил в силу с 23.06.2024).</li> <li>▪ Приказ Минпросвещения России от 15.05.2020 № 236 (редактирован от 23.01.2023) «Об утверждении Порядка приема на обучения образовательным программам дошкольного образования» (Зарегистрировано в Минюсте России 17.06.2020 № 58681 вступил в силу с 01.04.2024)</li> <li>▪ Приказ Минпросвещения России от 18.04.2024 № 263 «О внесении изменений в примерную форму договора об образовании образовательным программам дошкольного образования, утвержденную приказом Министерства образования и науки Российской Федерации от 13 января 2014 г. № 8» (Зарегистрировано в Минюсте России 23.05.2024 № 78249) вступил в силу 4 июня</li> </ul>

	<p>2024 года.</p> <ul style="list-style-type: none"> <li>▪ Приказ Минпросвещения России от 31.07.2020 № 373 (редактирован от 25.10.2023) «Об утверждении Порядка организации и осуществления образовательной деятельности по основным общеобразовательным программам - образовательным программам дошкольного образования»</li> <li>▪ Приказ Минобрнауки России от 28.12.2015 № 1527 (ред. от 25.06.2020) «Об утверждении Порядка и условий осуществления перевода обучающихся из одной организации, осуществляющей образовательную деятельность по образовательным программам дошкольного образования, в другие организации, осуществляющие образовательную деятельность по образовательным программам соответствующих уровня и направленности» (Зарегистрировано в Минюсте России 02.02.2016 № 40944)</li> <li>▪ Постановление Главного государственного санитарного врача РФ от 28.01.2021 № 2 «Гигиенические нормативы и требования к обеспечению безопасности и (или) безвредности для человека факторов среды обитания».</li> <li>▪ Постановление Главного государственного санитарного врача РФ от 28.09.2020 № 28 "Об утверждении санитарных правил СП 2.4.3648-20 «Санитарно-эпидемиологические требования к организациям воспитания и обучения, отдыха и оздоровления детей и молодежи».</li> <li>▪ Постановление Главного государственного санитарного врача РФ от 27.10.2020 № 32 "Об утверждении санитарно-эпидемиологических правил и норм СанПиН 2.3./2.4.3590-20 «Санитарно-эпидемиологические требования к организации общественного питания населения».</li> <li>▪ Профессиональный стандарт «Педагог-психолог (психолог в сфере образования)» (утвержден приказом Министерства труда и социальной защиты Российской Федерации от 24 июля 2015 г. № 514н)</li> </ul> <p>Региональные и учредителя:</p> <ul style="list-style-type: none"> <li>▪ Закон Краснодарского края «Об образовании в Краснодарском крае» № 2770-КЗ от 16.07.2013г.;</li> <li>▪ приказы департамента образования администрации муниципального образования город Краснодар.</li> </ul> <p>Образовательной организации:</p> <ul style="list-style-type: none"> <li>▪ Устав, образовательная программа, годовой план, протоколы педагогических советов, локальные акты, приказы ДОО.</li> </ul>
--	--

# І. ЦЕЛЕВОЙ РАЗДЕЛ

## 1.1. Пояснительная записка

Программа разработана рабочей группой МБДОУ МО г. Краснодар «Детский сад № 2» в составе: старшего воспитателя Пустоселовой Л.В., старшего воспитателя Черняковой Е. Э., воспитателя Бехтер К.П., воспитателя Долбня Н.В., воспитателя Макаусовой М.Н., педагога – психолога Гвоздевой Е.О., учителя- логопеда Шимовой Т.А., представитель родительской общественности Чаловой М.В. (приказ № 75/2 от 25.01.2024 г «О создании рабочей группы МБДОУ МО «Детский сад №2» по приведению ООП в соответствие с ФОП ДО»).

Программа спроектирована в соответствии с Федеральным государственным образовательным стандартом дошкольного образования (далее ФГОС ДО), в соответствии с Федеральной образовательной программой дошкольного образования (далее ФОП ДО), с учетом особенностей образовательной организации, региона, образовательных потребностей и запросов воспитанников. Определяет цель, задачи, планируемые результаты, содержание и организацию образовательного процесса на ступени дошкольного образования.

Программа сформирована как программа психолого-педагогической поддержки позитивной социализации и индивидуализации, развития личности детей дошкольного возраста и определяет комплекс основных характеристик дошкольного образования (объем, содержание и планируемые результаты в виде целевых ориентиров дошкольного образования).

Программа состоит из обязательной части и части, формируемой участниками образовательных отношений (*далее по тексту выделена курсивом*). Обе части являются взаимодополняющими и необходимыми с точки зрения реализации Стандарта:

<b>Основная часть</b>	Часть, формируемая участниками образовательных отношений
Федеральная образовательная программа дошкольного образования	*«Приобщение детей к истокам русской народной культуры» (под ред. О.Л. Князева, М.Д. Маханева); **«Основы безопасности детей дошкольного возраста» под ред. Авдеева Н.Н., Князева О.Л., Стеркина Р.Б. *** «Знай и люби свой край» В.А. Григорьева, **** «Ладушки» - программа по музыкальному воспитанию детей дошкольного возраста под ред. И.Каплуновой, И.Новоскольцевой

\* программа по реализации регионального компонента в вариативной части по всем направлениям развития ребёнка, используется в режимных моментах и совместной деятельности воспитателя с детьми;

\*\* программа дополняет ОО «Познавательное развитие»;

\*\*\*\* программа по реализации регионального компонента в вариативной части по всем направлениям развития ребёнка, используется в режимных моментах и совместной деятельности воспитателя с детьми;

\*\*\*\* программа дополняет ОО «Художественно – эстетическое развитие».

### **1.1.1 Цели и задачи реализации Программы**

**Цель Программы:** определена в соответствии с п. 14.1 ФОП ДО: разностороннее развитие ребенка в период дошкольного детства с учетом возрастных и индивидуальных особенностей на основе духовно-нравственных ценностей русского народа, исторических и национально-культурных традиций. К традиционным российским духовно-нравственным ценностям относятся, прежде всего, жизнь, достоинство, права и свободы человека, патриотизм, гражданственность, служение Отечеству и ответственность за его судьбу, высокие нравственные идеалы, крепкая семья, созидательный труд, приоритет духовного над материальным, гуманизм, милосердие, справедливость, коллективизм, взаимопомощь и взаимоуважение, историческая память и преемственность поколений, единство народов России.

**Задачи Программы:** определены с п. 14.2 ФОП ДО:

\*обеспечение единых для Российской Федерации содержания дошкольного образования (далее – ДО) и планируемых результатов освоения образовательной программы ДО;

\*приобщение детей (в соответствии с возрастными особенностями) к базовым ценностям русского народа - жизнь, достоинство, права и свободы человека, патриотизм, гражданственность, высокие нравственные идеалы, крепкая семья, созидательный труд, приоритет духовного над материальным, гуманизм, милосердие, справедливость, коллективизм, взаимопомощь и взаимоуважение, историческая память и преемственность поколений, единство народов России;

\*создание условий для формирования ценностного отношения к окружающему миру, становления опыта действий и поступков на основе осмысления ценностей;

\*построение (структурирование) содержания образовательной деятельности на основе учета возрастных и индивидуальных особенностей развития;

\*создание условий для равного доступа к образованию для всех детей дошкольного возраста с учетом разнообразия образовательных потребностей и индивидуальных возможностей;

\*охрана и укрепление физического и психического здоровья детей, в том числе их эмоционального благополучия;

\*обеспечение развития физических, личностных, нравственных качеств и основ патриотизма, интеллектуальных и художественно-творческих способностей ребенка, его инициативности, самостоятельности и ответственности;

\*обеспечение психолого-педагогической поддержки семьи и повышение компетентности родителей (законных представителей) в вопросах воспитания, обучения и развития, охраны и укрепления здоровья детей, обеспечения их безопасности;

\*достижение детьми на этапе завершения ДО уровня развития, необходимого и достаточного для успешного освоения ими образовательных программ начального общего образования

### **1.1.2. Принципы и подходы к формированию Программы**

В соответствии с ФГОС ДО и на основе принципов дошкольной психологии и педагогики, основанных на научных положениях Л.С. Выготского и его

последователей Программа построена на следующих принципах и положениях:

- полноценное проживание ребёнком всех этапов детства (младенческого, раннего и дошкольного возрастов), обогащение (амплификация) детского развития;
- построение образовательной деятельности на основе индивидуальных особенностей каждого ребёнка, при котором сам ребёнок становится активным в выборе содержания своего образования, становится субъектом образования;
- содействие и сотрудничество детей и родителей (законных представителей), совершеннолетних членов семьи, принимающих участие в воспитании детей младенческого, раннего и дошкольного возрастов, а также педагогических работников (далее вместе - взрослые);
- признание ребёнка полноценным участником (субъектом) образовательных отношений;
- поддержка инициативы детей в различных видах деятельности; сотрудничество ДОО с семьей;
- приобщение детей к социокультурным нормам, традициям семьи, общества и государства;
- формирование познавательных интересов и познавательных действий ребёнка в различных видах деятельности;
- возрастная адекватность дошкольного образования (соответствие условий, требований, методов возрасту и особенностям развития);
- учёт этнокультурной ситуации развития детей.

Программа основывается на следующих подходах:

- системно-деятельностный подход – это подход, при котором в образовательной деятельности главное место отводится активной и разносторонней, в максимальной степени самостоятельной деятельности ребенка;
- гуманистический подход – предполагающий признание личностного начала в ребенке, ориентацию на его субъективные потребности и интересы, признание его прав и свобод, самоценности детства как основы психического развития;
- диалогический (полисубъектный) подход, предусматривающий становление личности, развитие ее творческих возможностей, самосовершенствование в условиях равноправных взаимоотношений с другими людьми, построенных по принципу диалога, субъект – субъектных отношений;
- комплексно – тематический подход – соединение образовательных областей в единое целое на основе принципа тематического планирования образовательного процесса;
- комплексное и практическое обучение, подход при котором познание мира происходит с помощью всех органов чувств для того, чтобы ребенок смог составить свое представление о нем

### **1.1.3. Значимые для разработки и реализации Программы характеристики, в том числе характеристики особенностей развития детей раннего и дошкольного возраста**

ДОО является звеном муниципальной системы образования Краснодарского края. Основными участниками реализации программы являются: дети раннего и дошкольного возраста, родители (законные представители), педагоги. К



значимым для разработки и реализации Программы характеристикам относятся:

- количество групп;
- возрастные характеристики воспитанников;
- кадровые условия;
- региональные особенности (национально-культурные, демографические, климатические);
- материально-техническое оснащение;
- социальные условия и партнеры

ДОО обеспечивает воспитание, обучение и развитие детей с 1,5 до 7 лет, в наличии 11 групп общеразвивающей направленности:

- вторая группа раннего возраста (2-3 года) – 2 группы;
- младшая группа (3-4года) – 2 группа;
- средняя группа (4-5лет) – 2 группы;
- старшая группа (5-6 лет) – 3 группы;
- подготовительная к школе группа (6-7 лет) – 2 группы.

Направленность деятельности групп ДОО отвечает социальному запросу и образовательным потребностям родителей воспитанников

### **Возрастные характеристики особенностей развития воспитанников**

Согласно п.11 Методических рекомендаций возрастные характеристики современного ребенка:

#### **Ранний возраст (от одного года до трех лет).**

Основная характеристика детей раннего возраста – ситуативность. Ребенок может думать, чувствовать, делать только то, что видит здесь и сейчас. В данном возрасте важен режим дня, ритм повседневной жизни. Основным условием успешного развития является обеспечение двигательной активности ребенка. Активность проявляется в контексте определенной предметной ситуации, где важен характер совместной деятельности со взрослым. Взрослый интересен ребенку как человек, который раскрывает логику и способы употребления предметов, окружающих его. Именно предметная деятельность определяет формирование навыков гигиены и самообслуживания.

Предметная деятельность, связанная с усвоением общественно-выработанных способов употребления предметов, оказывает влияние на развитие интеллекта, речи, самосознания и эмоциональной сферы ребенка. Основу интеллекта в раннем возрасте определяет развитие сенсорных процессов, связанных с действием обследования предметов и построения на их основе целостных образов, а также формирование первых обобщений в виде сенсорных эталонов цвета, формы, величины. Важно учитывать, что ребенок обучается только тому, что затрагивает его эмоциональную сферу. На основе сенсорного развития формируется план образов и представлений, что позволяет ребенку преодолеть ситуативность мышления и поведения. В данный период закладываются основы успешного общения со сверстниками, инициативность, чувство доверия к сверстнику.

Основным достижением возраста является самосознание, положительная самооценка, первые целостные формы поведения в виде результативных действий. Ребенок определяет себя как субъект собственных действий («Я сам»). Важна психологическая потребность в самостоятельности.

#### **Дошкольный возраст (от трех до семи лет).**

Центральной линией психического развития ребенка дошкольного возраста является формирование произвольности психических процессов и поведения, формирование регуляторных основ психики. В дошкольном возрасте закладываются основы успешной социализации, коммуникации, основы развития личности.

Ведущим познавательным процессом в дошкольном возрасте является память и воображение. Мышление ребенка опирается на способность оперировать образами и представлениями, которые есть в памяти. За счет возможностей образного мышления, ребенок может представлять и думать о том, чего нет здесь и сейчас, преодолевается ситуативность.

Все виды деятельности ребенка, включая игру, рисование, конструирование, лепку представляют собой формы наглядного моделирования действительности. В продуктивных видах деятельности ребенок моделирует предметы и явления окружающего мира, что способствует формированию первой целостной картины мира, схематического мышления, элементов логического мышления и творческих способностей. Ребенок познает мир человеческих отношений, моделируя их в игровой форме.

В условиях игры регуляторные возможности психики ребенка возрастают в разы, так как в любой роли, отображающей социальные функции человека в обществе, скрыты ряд правил, которым ребенок начинает подчинять свое поведение. Формируется периферия самосознания. Ребенок накапливает представления о своих умениях и навыках.

Ведущими психологическими потребностями, определяющими успешное развитие личности, является потребность в самовыражении (ребенок отвечает на вопрос «что я умею, что я могу») и потребность в самоутверждении, предполагающей желание ребенка соответствовать нормам и правилам, ожиданиям взрослых («желание быть «хорошим»). Данный возраст является крайне благоприятным для формирования нравственных норм и правил, формирования альтруистических потребностей и просоциальных форм поведения. Важно сформировать у ребенка положительное отношение к нормам щедрости, честности, справедливого распределения. В этом возрасте закладываются основы личностной, гендерной, гражданской и этнической идентичности.

Познавательный интерес, любознательность, креативность можно рассматривать как системные качества, определяющие потенциал умственных способностей и развития личности ребенка дошкольного возраста. Коммуникативная компетентность в общении со взрослыми и сверстниками определяется способностью выстраивать коммуникацию адекватную ситуации, то есть, ребенок может проявлять гибкость, инициативность, интерес, чувствительность в ситуации познавательного, делового, личностного общения.

Итогом развития личности выступает иерархия мотивов и произвольная регуляция поведения. Социально значимые мотивы («надо») могут управлять личными мотивами («хочу»), ребенок может принимать сложные инструкции взрослого, действовать согласно правилам и реализовывать целостные формы поведения. Способность к произвольной регуляции поведения, высокая любознательность и умение действовать по правилу определяет успешность обучения в школе.

Исходя из того, что в дошкольном возрасте закладываются основы первичной картины мира, формируются социальные переживания, определяющие отношение ребенка к разным видам человеческой деятельности, к миру людей и к

самому себе, особую важность приобретает формирование представлений и положительного отношения к правилам безопасности жизнедеятельности и здорового образа жизни. Также, в современном социальном контексте, необходимо уделять внимание аспектам финансовой, экологической, информационной осведомленности у детей дошкольного возраста.

### **Кадровые условия**

Реализация Программы обеспечивается руководящими, педагогическими, учебно- вспомогательными, административно-хозяйственными работниками ДОО.

Все педагоги учреждения своевременно проходят курсы повышения квалификации, а также повышают профессиональный уровень через посещения методических объединений, прохождения процедуры аттестации, самообразование, что способствует повышению профессионального мастерства, положительно влияет на качество реализации Программы. Педагогический коллектив разнообразен по стажу работы, совместно с опытными специалистами работают молодые педагоги.

Информация о педагогическом составе размещена на сайте ДОО в разделе «Сведения об образовательной организации» - «Руководство. Педагогический состав» <https://ds2.centerstart.ru/sveden/teachers>.

### **Региональные особенности**

#### Национально-культурные и этнокультурные особенности:

Организация воспитательно-образовательного процесса происходит с учетом включения в совместную деятельность информации о следующих категориях:

\* Социальные общности (жизнь, быт казаков)

\*Национальности (объединение в одной среде людей различных национальностей)

#### Демографические особенности:

Учитываются плотность населения и миграционные процессы, которые сказываются на специфике организации воспитательно-образовательного процесса, подборе и использовании форм и методов взаимодействия.

#### Климатические особенности:

Анализ таких показателей как климатический пояс, рельеф, среднегодовая температура, количество солнечных дней в году, формирует систему воспитательно-образовательного процесса, при которой решение части задач дошкольного образования реализуется во время прогулки, образовательная деятельность наполнена природными акцентами Краснодарского края.

Данные климатические условия позволяют проводить основную двигательную активность, а также решать ряд образовательных задач на прогулочных участках круглогодично.

С учетом выделенных климатических особенностей, реализация Программы осуществляется круглогодично с выделением трех периодов:

**Первый (основной) период:** с 1 сентября по 31 мая, для этого периода в режиме дня характерно наличие выделенной в утренний отрезок времени образовательной деятельности (занятия) в процессе организации педагогом различных видов детской деятельности.

**Второй период:** с 1 июня по 31 августа, для этого периода характерно преобладание совместной деятельности ребенка с педагогом, организуемой педагогами на уличных участках, и самостоятельной деятельности детей по их интересам и инициативе.

### **Материально-техническое оснащение**

Территория ДОО – это тщательно продуманная среда, создающая условия для вовлечения дошкольников в познавательную, исследовательскую, коммуникативную деятельности. Дающая ему возможность проявлять и удовлетворять свою потребность в открытиях. Для организации воспитательно-образовательного процесса используется: 9 групповых комнат; музыкально - спортивный зал; кабинеты: методический, учителя-логопеда, педагога-психолога, изостудия, медицинский, процедурный, пищеблок, прачечная. Созданы условия для развития театрализованной деятельности. В групповых комнатах оформлены различные центры и уголки: игровые, двигательной активности, познавательные, уголки природы и другие, оснащённые разнообразными материалами в соответствии с возрастом детей.

Музыкально – спортивный зал 67,3 кв.м для проведения занятий, развлечений и праздников оснащен музыкальными инструментами: пианино, комплект «Детский оркестр» с набором металлофонов, шумовых и ударных инструментов, музыкальный центр, мультимедийное оборудование, а также установлены: шведская стенка, сухой бассейн, мягкие модули.

Используется изготовленное в ДОО нестандартное оборудование. В ДОО имеются технические средства: мультимедийное оборудование-2, телевизоры – 5, музыкальный центр – 2, фотоаппарат – 1, компьютер – 7, МФУ – 3, принтер – 3.

На территории детского сада имеются цветники.

Учебно-методическими пособиями ДОО укомплектована на 100%. Задача оснащения предметно-развивающей среды остается одной из главных. На территории детского сада находятся также: групповые участки для прогулок, спортивный участок, огород.

### **Социальные условия и партнеры**

#### Взаимодействие с социальными партнерами

Для реализации Программы ДОО использует взаимодействие с социальными партнерами, осуществляющими образовательную, медицинскую, культурную деятельность и иными организациями, обладающими ресурсами, необходимыми для осуществления образовательной деятельности:

- МБУЗ Детская городская поликлиника № 3.
- МБОУ ДО ДЦ «Автогородок» Лаборатория безопасности.
- Краснодарский краевой художественный музей имени Ф.А.Коваленко.
- Музыкальная школа имени Г.Ф. Пономаренко.
- Библиотека имени И.С. Тургенева.

#### **ДОО строит связи с социумом на основе следующих принципов:**

- учета запросов общественности - принятия политики детского сада социумом,
- сохранения имиджа учреждения в обществе,

-установления коммуникаций между детским садом и социумом.

### **Возрастные характеристики воспитанников**

#### **Ранний возраст (от двух до трех лет)**

Основная характеристика детей раннего возраста – ситуативность. Ребенок может думать, чувствовать, делать только то, что видит здесь и сейчас. В данном возрасте важен режим дня, ритм повседневной жизни. Основным условием успешного развития является обеспечение двигательной активности ребенка. Активность проявляется в контексте определенной предметной ситуации, где важен характер совместной деятельности со взрослым. Взрослый интересен ребенку как человек, который раскрывает логику и способы употребления предметов, окружающих его. Именно предметная деятельность определяет формирование навыков гигиены и самообслуживания. Предметная деятельность, связанная с усвоением общественно-выработанных способов употребления предметов, оказывает влияние на развитие интеллекта, речи, самосознания и эмоциональной сферы ребенка. Основу интеллекта в раннем возрасте определяет развитие сенсорных процессов, связанных с действием обследования предметов и построения на их основе целостных образов, а также формирование первых обобщений в виде сенсорных эталонов цвета, формы, величины. Важно учитывать, что ребенок обучается только тому, что затрагивает его эмоциональную сферу. На основе сенсорного развития формируется план образов и представлений, что позволяет ребенку преодолеть ситуативность мышления и поведения. В данный период закладываются основы успешного общения со сверстниками, инициативность, чувство доверия к сверстнику. Основными достижениями возраста является самосознание, положительная самооценка, первые целостные формы поведения в виде результативных действий

Ребенок определяет себя как субъект собственных действий («Я сам»). Важна психологическая потребность в самостоятельности.

#### **Дошкольный возраст (от трех до семи лет)**

Центральной линией психического развития ребенка дошкольного возраста является формирование произвольности психических процессов и поведения, формирование регуляторных основ психики. В дошкольном возрасте закладываются основы успешной социализации, коммуникации, основы развития личности. Ведущим познавательным процессом в дошкольном возрасте является память и воображение. Мышление ребенка опирается на способность оперировать образами и представлениями, которые есть в памяти. За счет возможностей образного мышления, ребенок может представлять и думать о том, чего нет здесь и сейчас, преодолевается ситуативность. Все виды деятельности ребенка, включая игру, рисование, конструирование, лепку представляют собой формы наглядного моделирования действительности. В продуктивных видах деятельности ребенок моделирует предметы и явления окружающего мира, что способствует формированию первой целостной картины мира, схематического мышления, элементов логического мышления и творческих способностей. Ребенок познает мир человеческих отношений, моделируя их в игровой форме. В условиях игры регуляторные возможности психики ребенка возрастают в разы, так как в любой роли, отображающей социальные функции человека в обществе, скрыты ряд правил, которым ребенок начинает подчинять свое поведение. Формируется периферия самосознания. Ребенок накапливает представления о своих умениях и навыках.


Ведущими психологическими потребностями, определяющими успешное развитие личности, является потребность в самовыражении (ребенок отвечает на вопрос «что я умею, что я могу») и потребность в самоутверждении, предполагающей желание ребенка соответствовать нормам и правилам, ожиданиям взрослых («желание быть «хорошим»). Данный возраст является крайне благоприятным для формирования нравственных норм и правил, формирования альтруистических потребностей и просоциальных форм поведения. Важно сформировать у ребенка положительное отношение к нормам щедрости, честности, справедливого распределения. В этом возрасте закладываются основы личностной, гендерной, гражданской и этнической идентичности. Познавательный интерес, любознательность, креативность можно рассматривать как системные качества, определяющие потенциал умственных способностей и развития личности ребенка дошкольного возраста. Коммуникативная компетентность в общении со взрослыми и сверстниками определяется способностью выстраивать коммуникацию адекватную ситуации, то есть, ребенок может проявлять гибкость, инициативность, интерес, чувствительность в ситуации познавательного, делового, личностного общения. Итогом развития личности выступает иерархия мотивов и произвольная регуляция поведения. Социально значимые мотивы («надо») могут управлять личными мотивами («хочу») ребенок может принимать сложные инструкции взрослого, действовать согласно правилам и реализовывать целостные формы поведения. Способность к произвольной регуляции поведения, высокая любознательность и умение действовать по правилу определяет успешность обучения в школе. Исходя из того, что в дошкольном возрасте закладываются основы первичной картины мира, формируются социальные переживания, определяющие отношение ребенка к разным видам человеческой деятельности, к миру людей и к самому себе, особую важность приобретает формирование представлений и положительного отношения к правилам безопасности жизнедеятельности и здорового образа жизни. Также, в современном социальном контексте, необходимо уделять внимание аспектам финансовой, экологической, информационной осведомленности у детей дошкольного возраста.


## **1.2. Планируемые результаты реализации освоения Программы**

В соответствии с ФГОС ДО специфика дошкольного возраста и системные особенности ДО делают неправомерными требования от ребенка дошкольного возраста конкретных образовательных достижений. Поэтому реализация образовательных целей и задач Программы направлена на достижение планируемых

результатов дошкольного образования, которые представляют собой возрастные характеристики возможных достижений ребенка на разных возрастных этапах и к концу дошкольного образования. Обозначенные в Программе возрастные ориентиры имеют условный характер, что предполагает широкий возрастной диапазон для достижения ребенком планируемых результатов. Это связано с неустойчивостью, гетерохронностью индивидуальным темпом психического развития детей в дошкольном детстве, особенно при прохождении критических периодов. По этой причине ребенок может продемонстрировать обозначенные в планируемых результатах возрастные характеристики развития раньше или позже заданных возрастных ориентиров. Степень

выраженности возрастных характеристик возможных достижений может различаться у детей одного возраста по причине высокой индивидуализации их психического развития и разных стартовых условий освоения образовательной программы. Обозначенные различия не должны быть констатированы как трудности ребенка в освоении Программы и не подразумевают его включения в соответствующую целевую группу.

ФОР ДО	Возраст	QR код
<a href="#">15.2</a>	<b>В раннем возрасте (к трем годам)</b>	
15.3	<b>В дошкольном возрасте</b>	
<a href="#">15.3.1</a>	<b>К четырем годам</b>	
<a href="#">15.3.2</a>	<b>К пяти годам</b>	
<a href="#">15.3.3</a>	<b>К шести годам</b>	

15.4	На этапе завершения освоения Программы (к концу дошкольного возраста)	
------	---	---

### 1.3. Педагогическая диагностика достижения планируемых результатов

В соответствии с п. 16 ФОП ДО, педагогическая диагностика достижений планируемых результатов направлена на изучение деятельностных умений ребенка, его интересов, предпочтений, склонностей, личностных особенностей, способов взаимодействия со взрослыми и сверстниками. Она позволяет выявлять особенности и динамику развития ребенка, составлять на основе полученных данных индивидуальные образовательные маршруты освоения образовательной программы, своевременно вносить изменения в планирование, содержание и организацию образовательной деятельности.

Педагогами ДОО используется система педагогической диагностики, разработанная Верещагиной Н.В. Пособие раскрывает процедуру оценки индивидуального развития детей в рамках реализации Программы.

Согласно п. 16.4 ФОП ДО результаты педагогической диагностики (мониторинга) могут использоваться исключительно для решения следующих образовательных задач:

- 1) индивидуализации образования (в том числе поддержки ребенка, построения его образовательной траектории или профессиональной коррекции особенностей его развития);
- 2) оптимизации работы с группой детей.

Пособия, используемые для проведения педагогической диагностики индивидуального развития детей при реализации ОП ДО:

Н.В. Верещагина: «Диагностика педагогического процесса в первой младшей группе (с 2 до 3 лет) дошкольной образовательной организации. Разработано в соответствии с ФГОС».

Н.В. Верещагина: «Диагностика педагогического процесса во второй младшей группе (с 3 до 4 лет) дошкольной образовательной организации. Разработано в соответствии с ФГОС».

Н.В. Верещагина: «Диагностика педагогического процесса в средней группе (с 4 до 5 лет) дошкольной образовательной организации. Разработано в соответствии с ФГОС».

Н.В. Верещагина: «Диагностика педагогического процесса в старшей группе (с 5 до 6 лет) дошкольной образовательной организации. Разработано в соответствии с ФГОС».

Н.В. Верещагина: «Диагностика педагогического процесса в подготовительной к школе группе (с 6 до 7 лет) дошкольной образовательной организации. Разработано в соответствии с ФГОС».



Педагогическая диагностика завершается анализом полученных данных, на основе которых педагог выстраивает взаимодействие с детьми, организует РППС, мотивирующую активную творческую деятельность обучающихся, осознанно и целенаправленно проектирует образовательный процесс.

Согласно п. 16.10 ФОП ДО в ДОО используется психологическая диагностика развития детей (выявление и изучение индивидуально- психологических особенностей детей, причин возникновения трудностей в освоении Программы). Для диагностики используются классические методики, позволяющие выявить уровень интеллектуального развития, произвольности, особенности личностной сферы

Применяемые методики	Содержание диагностики	Категория детей	Срок
«Диагностика уровня адаптированности к ДОУ» (автор Роньжина А.С.).	Исследование уровня адаптации ребенка к условиям ДОО в группе раннего возраста	2-3 года	Адаптационный период
Тестирование, беседы, наблюдения (Забрамная С.Д., Мясоед П. А.)	Экспресс-диагностика уровня психического развития (УПР)	Группы дошкольного возраста	Сентябрь - октябрь
- Наблюдение; - тестовая беседа С.А.Банкова; - тестовая беседа Т.А. Нежново- вой; - задания по методике Г.Ф. Кумариной, И. Аргунской, Н.Я.Чутко, Н.В.Нечаевой, Н.Киндик, Н.Цирулик	Определение готовности детей к школе	Дети 6 – 8 лет	Октябрь, апрель
Проективное интервью «Волшебный мир» Лубовский Д.В.; методика «Завершение предложения» В. Михала; проективный тест Рене- Жилия; методика Г.Х. Махортовой «Расскажи историю»; методика «Паровозик» С.В. Велиевой. Рисуночные методики: «Красивый рисунок» Л.А. Венгер, Г. А. Цукерман,	Диагностика эмоционального самочувствия детей в системе межличностных отношений	Дети по запросу родителей	В течении всего года

Участие ребёнка в психологической диагностике проводится только с согласия его родителей (законных представителей). Результаты психологической диагностики используются для решения задач психологического сопровождения и оказания адресной психологической помощи.

***Часть, формируемая участниками образовательных отношений.***

***Цели и задачи реализации ООП ДО в части, формируемой участниками образовательных отношений.***

*Вариативная часть Программы предполагает углубленную работу в*

физическом, познавательном и социально – коммуникативном развитии обучающихся и предусматривает включение обучающихся в процесс ознакомления с региональными особенностями Краснодарского края, учитывает природно-географическое и культурно-историческое своеобразие региона.

Выбор данных направлений для части, формируемой участниками образовательного процесса, соответствует потребностям и интересам детей, а также возможностям педагогического коллектива и социальному запросу родителей (законных представителей).

Часть, формируемая участниками образовательных отношений, состоит из парциальных программ:

**1. «Основы безопасности детей дошкольного возраста»** Программа для дошкольных образовательных учреждений» (Авдеева Н.Н., Князева О.Л., Стеркина Р.Б)

Цель: формирование у детей знаний о правилах безопасного поведения и здоровом образе жизни.

Задачи: познакомить детей с правилами поведения на улице, на природе, дома. Воспитывать здоровый образ жизни через игровые, проблемные ситуации, дидактические игры, общение.

Программа создана на основе программы обеспечения безопасности и жизнедеятельности для детей дошкольного возраста, разработанной специалистами Министерства общего и профессионального образования РФ по делам ГО, ЧС и ликвидации последствий стихийных бедствий. Содержание программы включает в себя методический комплект: рабочие тетради (4 части), тексты бесед, прогулок, а также игры, тренинги.

Содержание программы связано с образовательными областями «Социально – коммуникативное развитие», «Физическое развитие», «Познавательное развитие». В программу включены стихи, загадки, пословицы, связанные с содержанием той или иной темы.

Темы занятий продолжают в различных видах деятельности, интегрируются в образовательный процесс и режимные моменты. Программа реализуется в группах детей дошкольного возраста от 3 до 7 лет. Реализация программы – целостный педагогический процесс. Выбор методических приемов, материалов, оборудования определяется конкретными условиями группы. Работа с детьми направлена на осознанное поведение в проблемной ситуации. Содержание программы отражается в развивающей предметно – пространственной среде: модели, иллюстративный материал, развивающие игры, мнемотаблицы, атрибуты для сюжетно – ролевых игр. Программа предполагает работу с родителями, активное закрепление полученной информации в повседневной жизни.

Планируемые результаты:

- ребенок владеет навыками безопасного общения с посторонними людьми и адекватного поведения в различных неожиданных ситуациях;
- у ребёнка сформированы основы экологической культуры, он способен к принятию собственных решений с опорой на знания и умения;
- ребенок имеет представление о безопасном поведении на улице и дома, соблюдает правила безопасного поведения;
- ребёнок имеет первичные представления о здоровом образе жизни;

- ребенок активен, успешно взаимодействует со сверстниками и взрослыми;
- у ребенка сформировано положительное отношение к самому себе, окружающим.

## **2. «Приобщение детей к истокам русской народной культуры»** О.А.Князева, М.Д.Маханева. Программа. Учебно-методическое пособие.

Одним из принципов ФГОС ДО является - приобщение детей к социокультурным нормам, традициям семьи, общества и государства. Познавательное развитие предполагает развитие первичных представлений о малой родине и Отечестве, о социокультурных ценностях нашего народа, об отечественных традициях и праздниках.

Основными аспектами социокультурного развития дошкольника является:

1. Оптимизация социокультурного воспитательного потенциала основной общеобразовательной программы.
2. Ценностно-смысловое и социокультурное обогащение пространства дошкольного образования в ДОУ на основе отечественной социокультурной традиции.

Осознанное формирование нравственно-этических чувств, воспитание любви к Родине, к традициям русской народной культуры должно начинаться со средней группы. Подготовительным этапом можно считать работу, проводимую в младшей группе.

Приобщение детей к русской народной культуре в ДОО осуществляется посредством взаимосвязи дошкольного учреждения с социальными институтами, семьями воспитанников.

Цель данной работы – воспитание у дошкольников патриотических чувств через приобщение детей к истокам русской народной культуры.

Для реализации поставленной цели предусмотрено решение следующих задач:

1. Воспитывать у детей чувство любви, долга, ответственности, уважения красоты, доброты, привязанности, к своей родине, родным местам, русскому народу.
2. Формировать умения восстанавливать связи между прошлым, настоящим и будущим.
3. Развивать в ребенке способность к пониманию культуры своего народа и позитивном отношению к культуре других народов.

План рассчитан на 4 года деятельности по следующим направлениям:

1. Знакомство с национальным бытом;
2. Знакомство с русским народным творчеством;
3. Знакомство с русскими народными играми;
4. Знакомство с традициями;
5. Праздниками.

Задачи по каждому из направлений решаются во всех возрастных группах.

Усложнение задач прослеживается от возраста к возрасту.

Решение поставленных задач предусматривает использование следующих форм: НОД, игровую деятельность, кружковую работу, экскурсии, праздники, театрализованную и самостоятельную деятельность.

## **3. «Знай и люби свой край»** В.А. Григорьева, и материалы из опыта работы районных методических служб дошкольных образовательных учреждений,

педагогов детских садов «Ты, Кубань, ты, наша Родина» Т.П. Хлопова, Н.П. Легких и т.д.

Основная педагогическая цель программы – формирование ценностно - смысловой сферы личности дошкольника на основе краеведения.

Задачи:

1. Развивать у детей интерес к познанию природы родного края, её богатствам, формировать ценностное отношение к природе, прививать любовь к малой родине, её красоте.

2. Способствовать развитию интереса к родному краю, городу в котором мы живем, к взаимоотношениям людей и природы

3. Дать детям элементарные представления об истории Края, города (значение символики – флаг, герб), Кубанском казачестве, его традициях, культуре. Подвести детей к пониманию того, что история родного города, региона неразрывно связана с историей России.

4. Формировать толерантное отношение к людям разной национальности через знакомство с их культурой, традициями, обычаями.

5. Воспитывать трудолюбие, уважительное отношение к труду, формирование бережного отношения к результатам труда.

6. Воспитывать нравственные чувства: уважительного отношения к старшим, родителям, заботливого – к младшим.

7. Способствовать формированию у детей гендерной идентификации и соответствующей ей модели социального поведения.

8. Формировать понятие преемственности поколений, навыки рядообразования (младенец, ребенок, подросток, юноша, взрослый, пожилой человек, дедушка; внучка, дочка, мама, бабушка; и т.д.)

9. Помогать ориентироваться в многообразии предметов материальной культуры. Углублять представления детей о народных промыслах края.

10. Формировать чувство гордости за культурное наследие родного края. Вызывать интерес к произведениям местных поэтов, художников, музыкантов, артистов и т.д.

11. Развивать наблюдательность, эстетический взгляд, индивидуальные художественно – творческие способности детей на материале краеведения.

**4. «Ладушки»** - программа по музыкальному воспитанию детей дошкольного возраста под ред. И.Каплуновой, И.Новоскольцевой

Основная задача программы «Ладушки» - введение ребенка в мир музыки с радостью и улыбкой. Эта задача, неся в себе суть отношения педагога к ребенку, является девизом программы «Ладушки».

Задачи программы «Ладушки»

1. Подготовить детей к восприятию музыкальных образов и представлений.

2. Заложить основы гармонического развития (развитие слуха, голоса, внимания, движения, чувства ритма и красоты мелодии, развитие индивидуальных музыкальных способностей).

3. Приобщить детей к русской народно-традиционной и мировой музыкальной культуре.

4. Подготовить детей к освоению приемов и навыков в различных видах музыкальной деятельности адекватно детским возможностям.

5. Развивать коммуникативные способности.

6. Научить детей творчески использовать музыкальные впечатления в повседневной жизни.
7. Познакомить детей с разнообразием музыкальных форм и жанров в привлекательной и доступной форме.
8. Обогащать детей музыкальными знаниями и представлениями в музыкальной игре.
9. Развивать детское творчество во всех видах музыкальной деятельности.

**Планируемые результаты освоения парциальной программы, конкретизирующие требования Стандарта к целевым ориентирам в обязательной части и части, формируемой участниками образовательных отношений**

- Ребенок овладевает основными культурными средствами, способами деятельности, проявляет инициативу и самостоятельность в разных видах деятельности — игре, общении, познавательно-исследовательской деятельности, конструировании и др.; способен выбирать себе род занятий, участников по совместной деятельности.
- Ребенок обладает развитым воображением, которое реализуется в разных видах деятельности, и прежде всего в игре; владеет разными формами и видами игры, различает условную и реальную ситуации; умеет подчиняться разным правилам и социальным нормам. Умеет распознавать различные ситуации и адекватно их оценивать.
- У ребенка развита крупная и мелкая моторика; он подвижен, вынослив, владеет основными движениями, может контролировать свои движения и управлять ими.
- Ребенок проявляет любознательность, задает вопросы взрослым и сверстникам, интересуется причинно-следственными связями, пытается самостоятельно придумать объяснения явлениям природы и поступкам людей; склонен наблюдать, экспериментировать. Обладает начальными знаниями о себе, о природном и социальном мире, в котором он живет; знаком с произведениями детской литературы, обладает элементарными представлениями из области живой природы, естествознания, математики, истории и т.п.; способен к принятию собственных решений, опираясь на свои знания и умения в различных видах деятельности.
- Открыт новому, то есть проявляет желание узнавать новое, самостоятельно добывать новые знания; положительно относится к обучению в школе.
- Эмоционально отзывается на красоту окружающего мира, произведения народного и профессионального искусства (музыку, танцы, театральную деятельность, изобразительную деятельность и т. д.).
- Проявляет патриотические чувства, ощущает гордость за свою страну, ее достижения, имеет представление о ее географическом разнообразии, многонациональности, важнейших исторических событиях.
- Имеет первичные представления о себе, семье, традиционных семейных ценностях, включая традиционные гендерные ориентации, проявляет уважение к своему и противоположному полу.
- Соблюдает элементарные общепринятые нормы, имеет первичные ценностные представления о том, «что такое хорошо и что такое плохо», стремится поступать хорошо; проявляет уважение к старшим и заботу о младших.

- *Имеет начальные представления о здоровом образе жизни. Воспринимает здоровый образ жизни как ценность.*

*Принципы и подходы к формированию Программы в части, формируемой участниками образовательных отношений, основываются на:*

<i>Принципы</i>	<i>Цель</i>	<i>Как реализуется в ДОО</i>
<i>Развивающего образования</i>	<i>Развитие ребенка</i>	<i>Деятельность организовывается так, что в процессе ее воспитанники сами делают открытия, узнают что-то новое путем решения доступных проблемных задач. Используемые в процессе образовательной деятельности игровые моменты, радость познания и открытия нового формируют у детей познавательную мотивацию.</i>
<i>Интеграция образовательных областей</i>	<i>Соответствие с возрастными возможностями и особенностями воспитанников, спецификой и возможностями образовательных областей</i>	<i>Основные задачи содержания дошкольного образования каждой образовательной области решаются в ходе реализации других областей программы при планировании и проведении совместной деятельности с воспитанниками. Предлагаемое условное деление направлений развития детей на образовательные области вызвано наличием специфических задач, содержания, форм и методов дошкольного образования.</i>
<i>Комплексно - тематический</i>	<i>Построение образовательного процесса на основе сезонности, праздников, юбилейных дат, тематических мероприятий и прочее</i>	<i>В основу реализации данного принципа построения программы положен календарь праздников, традиций, который обеспечивает социально – личностную ориентированность и мотивацию всех видов детской деятельности в ходе подготовки и проведения праздников, проживание ребенком содержания дошкольного образования во всех видах детской деятельности, поддержание эмоционально – положительного настроения ребенка в течение всего периода освоения программы. Педагоги разработали и используют в своей работе комплексно – тематическое планирование и календарный план образовательной деятельности с воспитанниками.</i>
<i>Целостность педагогического процесса</i>	<i>Учитывает сбалансированность детских видов деятельности и сочетание различных форм организации детской жизнедеятельности (индивидуальной, подгрупповой, фронтальной)</i>	<i>Программа предусматривает построение образовательного процесса на адекватных возрасту формах работы с детьми. Ведущим видом деятельности детей дошкольного возраста является игра, но при проектировании воспитательно – образовательного процесса учитываются все виды детской деятельности.</i>
<i>Принцип преемственности взаимодействия с ребенком в условиях дошкольной образовательной организации и семьи</i>	<i>Приобщение родительской общественности к участию в мероприятиях и событиях ДОО</i>	<i>Организация различных мероприятий с участием родителей (использование его профессионального опыта)</i>
<i>Принцип доступности</i>	<i>Связь получаемых знаний с теми, которые уже сформированы в сознании ребенка</i>	<i>Обучение от простого к сложному, от известного к неизвестному, учитывая степень подготовленности ребенка</i>

При формировании программы, наряду с принципами, отраженными в федеральной образовательной программе, авторы руководствовались следующими педагогическими принципами:

- целостности, который предполагает формирование у дошкольников обобщенного системного представления о социальном мире (самом себе, обществе, природе, социокультурном мире). Повторение тематических блоков, их расширение и углубление содержания внутри каждой темы отражают диалектику единичного и общего в познании социального мира, которая заключается в том, что от близких объектов (Я, моя семья, мой детский сад) происходит переход к общему, а затем на основе познанного общего уточняется единичное;
- деятельности, который заключается в том, что дети учатся получать знания не в готовом виде, а, добывать их самостоятельно в специфических видах детской деятельности (игре, коммуникативной и познавательно-исследовательской деятельности, творческой активности), что способствует успешному формированию его общекультурных и деятельностных способностей;
- минимакса – заключается в следующем: педагоги предоставляют детям возможность включения в процесс познания на максимальном для них уровне, определяемом зоной ближайшего развития детей группы, и стремятся обеспечить при этом освоение необходимого минимума. В соответствии с принципом минимакса содержание тематических блоков распределено не по возрастным группам, а по уровням сложности;
- психологической комфортности – предполагает снятие всех стрессообразующих факторов образовательного процесса, создание в группе, в образовательном учреждении доброжелательной атмосферы, ориентированной на реализацию идей педагогики сотрудничества, развитие диалоговых форм общения.
- вариативности – предполагает возможность для участников образовательных отношений систематического перебора вариантов и адекватного принятия решений в ситуациях выбора;
- творчества – означает максимальную ориентацию на творческое начало в процессе сотрудничества, приобретение воспитанниками детского сада собственного опыта творческой деятельности.

## II. СОДЕРЖАТЕЛЬНЫЙ РАЗДЕЛ

### Обязательная часть программы








#### 2.1 Задачи и содержание образования (обучения и воспитания) по образовательным областям (ФОП ДО п. 17.1, 17.2)

Программа определяет содержательные линии образовательной деятельности, реализуемые ДОО по основным направлениям развития детей дошкольного возраста (социально-коммуникативного, познавательного, речевого, художественно-эстетического, физического развития).

В каждой образовательной области сформулированы задачи и содержание образовательной деятельности, предусмотренное для освоения в каждой возрастной группе детей в возрасте от двух месяцев до семи-восьми лет. Представлены задачи воспитания, направленные на приобщение детей к ценностям русского народа, формирование у них ценностного отношения к окружающему миру.









Более конкретное и дифференцированное по возрастам описание воспитательных задач приводится в Программе воспитания.

#### 2.2 Образовательная область «Социально-коммуникативное развитие»

ФОП ДО, пп/	Возраст/группа	QR -код
<a href="#">18.2</a>	1-2 года/группа раннего возраста	
<a href="#">18.3</a>	2-3 года/ 1 младшая группа	
<a href="#">18.4</a>	3-4 года/ 2 младшая группа	
<a href="#">18.5</a>	4-5 лет / средняя группа	
<a href="#">18.6</a>	5-6 лет/ старшая группа	
<a href="#">18.7</a>	6-7 лет / подготовительная группа	
<a href="#">18.8</a>	решение совокупных задач воспитания	






### 2.3 Образовательная область «Познавательное развитие»







ФОП ДО, пп/	Возраст/группа	QR -код
<a href="#">19.1</a>	от 2 месяцев до 1 года/ младенческая группа	
<a href="#">19.2</a>	1-2 года/ группа раннего возраста	
<a href="#">19.3</a>	2-3 года/ 1 младшая группа	
<a href="#">19.4</a>	3-4 года/ 2 младшая группа	
<a href="#">19.5</a>	4-5 лет / средняя группа	
<a href="#">19.6</a>	5-6 лет/ старшая группа	
<a href="#">19.7</a>	6-7 лет / подготовительная группа	
<a href="#">19.8</a>	решение совокупных задач воспитания	

### 2.4 Образовательная область «Речевое развитие»


ФОП ДО, пп/	Возраст/группа	QR -код
<a href="#">20.1</a>	от 2 месяцев до 1 года/ младенческая группа	
<a href="#">20.2</a>	1-2 года/ группа раннего возраста	
<a href="#">20.3</a>	2-3 года/ 1 младшая группа	
<a href="#">20.4</a>	3-4 года/ 2 младшая группа	
<a href="#">20.5</a>	4-5 лет / средняя группа	






<a href="#">20.6</a>	5-6 лет/ старшая группа	
<a href="#">20.7</a>	6-7 лет / подготовительная группа	
<a href="#">20.8</a>	решение совокупных задач воспитания	



## 2.5 Образовательная область «Художественно-эстетическое развитие»

ФОП ДО, пп/	Возраст/группа	QR -код
<a href="#">21.1</a>	от 2 месяцев до 1 года/ младенческая группа	
<a href="#">21.2</a>	1-2 года/группа раннего возраста	
<a href="#">21.3</a>	2-3 года/ 1 младшая группа	
<a href="#">21.4</a>	3-4 года/ 2 младшая группа	
<a href="#">21.5</a>	4-5 лет / средняя группа	
<a href="#">21.6</a>	5-6 лет/ старшая группа	
<a href="#">21.7</a>	6-7 лет / подготовительная группа	
<a href="#">21.8</a>	решение совокупных задач воспитания	

## 2.6 Образовательная область «Физическое развитие»

ФОП ДО, пп/	Возраст/группа	QR -код
<a href="#">22.1</a>	от 2 месяцев до 1 года/ младенческая группа	

<a href="#">22.2</a>	1-2 года/ группа раннего возраста	
<a href="#">22.3</a>	2-3 года/ 1 младшая группа	
<a href="#">22.4</a>	3-4 года/ 2 младшая группа <b>За исключением:</b> Катание на санках, лыжах, велосипеде может быть организовано в самостоятельной двигательной деятельности в зависимости от имеющихся условий, а также региональных и климатических особенностей. Катание на санках: по прямой, перевоза игрушки или друг друга, и самостоятельно с невысокой горки. Ходьба на лыжах: по прямой, ровной лыжне ступающим и скользящим шагом, с поворотами переступанием. Плавание: погружение в воду, ходьба и бег в воде прямо и по кругу, игры с плавающими игрушками в воде.	
<a href="#">22.5</a>	4-5 лет / средняя группа <b>За исключением:</b> Катание на санках, лыжах, велосипеде может быть организовано в самостоятельной двигательной деятельности в зависимости от имеющихся условий, а также региональных и климатических особенностей. Катание на санках: подъем с санками на гору, скатывание с горки, торможение при спуске, катание на санках друг друга. Катание на двухколесном велосипеде, самокате: по прямой, по кругу с поворотами, с разной скоростью. Ходьба на лыжах: скользящим шагом, повороты на месте, подъем на гору «ступаящим шагом» и «полуёлочкой». Плавание: погружение в воду с головой, попеременные движения ног в воде, держась за бортик, доску, палку, игры с предметами в воде, доставание их со дна, ходьба за предметом в воде.	
<a href="#">22.6</a>	5-6 лет/ старшая группа <b>За исключением:</b> Катание на санках: по прямой, со скоростью, с горки, подъем с санками в гору, с торможением при спуске с горки. Ходьба на лыжах: по лыжне (на расстояние до 500 м); скользящим шагом; повороты на месте (направо и налево) с переступанием; подъем на склон прямо «ступаящим шагом», «полуёлочкой» (прямо и	

	<p>наискось), соблюдая правила безопасного передвижения.</p> <p>Катание на двухколесном велосипеде, самокате: по прямой, по кругу, с разворотом, с разной скоростью; с поворотами направо и налево, соблюдая правила безопасного передвижения.</p> <p>Плавание: с движениями прямыми ногами вверх и вниз, сидя на бортике и лежа в воде, держась за опору; ходьба по дну вперед и назад, приседая, погружаясь в воду до подбородка, до глаз, опуская лицо в воду, приседание под водой, доставая предметы, идя за предметами по прямой в спокойном темпе и на скорость; скольжение на груди, плавание произвольным способом</p>	
<a href="#">22.7</a>	<p>6-7 лет / подготовительная группа</p> <p><b>За исключением:</b></p> <p>Спортивные упражнения:</p> <ul style="list-style-type: none"> <li>- Катание на санках: игровые задания и соревнования в катании на санях на скорость.</li> <li>- Ходьба на лыжах: скользящим шагом по лыжне, заложив руки за спину 500-600 метров в медленном темпе в зависимости от погодных условий; попеременным двухшажным ходом (с палками); повороты переступанием в движении; поднятие на горку «лесенкой», «ёлочкой».</li> <li>- Катание на коньках: удержание равновесия и принятие исходного положения на коньках (на снегу, на льду); приседания из исходного положения; скольжение на двух ногах с разбега; повороты направо и налево во время скольжения, торможения; скольжение на правой и левой ноге, попеременно отталкиваясь.</li> <li>- Катание на двухколесном велосипеде, самокате: по прямой, по кругу, змейкой, объезжая препятствие, на скорость.</li> <li>- Плавание: погружение в воду с головой с открытыми глазами, скольжение на груди и спине, двигая ногами (вверх - вниз); проплывание в воротца, с надувной игрушкой или кругом в руках и без; произвольным стилем (от 10-15 м); упражнения комплексов гидроаэробики в воде у бортика и без опоры.</li> </ul>	
<a href="#">22.8</a>	Решение совокупных задач воспитания	

**2.7. Вариативные формы, способы, методы и средства реализации Программы с учетом возрастных и индивидуальных особенностей воспитанников, специфики и образовательных потребностей и интересов**

## **Обязательная часть**

При реализации Программы используются: различные образовательные технологии, в том числе дистанционные образовательные технологии, электронное обучение, исключая образовательные технологии, которые могут нанести вред здоровью детей. Применение электронного обучения, дистанционных образовательных технологий, а также работа с электронными средствами обучения осуществляется в соответствии с требованиями СП 2.4.3648-20 и СанПиН 1.2.3685-21.

В ДОО существуют различные **формы** реализации Программы:

Режимные моменты	Совместная деятельность педагога с детьми	Самостоятельная деятельность детей	Совместная деятельность с семьей
Формы организации детей			
Индивидуальные Подгрупповые Групповые	Индивидуальные Подгрупповые Групповые	Индивидуальные Подгрупповые	Индивидуальные Подгрупповые Групповые

Традиционные **методы** обучения (словесные, наглядные, практические) дополнены методами, в основу которых положен характер познавательной деятельности детей, согласно п. 23.6.1. ФОП ДО:

В раннем возрасте (1,5 - 3 года)	В дошкольном возрасте (3 года - 8 лет)
<b>-Информационно-рецептивный метод</b> (объяснительно-иллюстративный способ организации совместной деятельности педагога и воспитанников), <b>-Репродуктивный метод</b> (применение изученного материала на основе образца или правила), <b>-Исследовательский метод</b> (самостоятельная поисковая деятельность воспитанников)	<b>-Проблемное изложение</b> (создание воспитанникам проблемной ситуации с последующим поиском аргументированных предложений по ее разрешению), <b>-Эвристический метод</b> (открытие нового самими воспитанниками), <b>-Исследовательский метод</b> (самостоятельное решение задач, требующих творческого решения-гипотезы)

2.7.1. Дошкольное образование может быть получено в образовательной организации, а также вне её – в форме семейного воспитания и образования. Форма получения ДО определяется родителями (законными представителями) несовершеннолетнего обучающегося. При выборе родителями (законными представителями) несовершеннолетнего обучающегося формы получения дошкольного образования учитывается мнение ребёнка.

2.7.2. При реализации Программы педагоги ДОО используют современные **образовательные технологии** – электронные средства обучения. При реализации Программы обучение осуществляется в соответствии с требованиями СП 2.4.3648-20 и СанПиН 1.2.3685-21.

2.7.3. **Формы, способы, методы и средства** реализации Программы педагог определяет самостоятельно в соответствии с задачами воспитания и обучения, возрастными и индивидуальными особенностями детей, спецификой их образовательных потребностей и интересов. Существенное значение имеют сформировавшиеся у педагога практики воспитания и обучения детей, оценка результативности форм, методов, средств образовательной деятельности применительно к

конкретной возрастной группе детей.

2.7.4. Педагоги используют различные формы реализации Программы в соответствии с видом детской деятельности и возрастными особенностями детей:

1. В раннем возрасте (1 год - 3 года):

- предметная деятельность (орудийно-предметные действия - ест ложкой, пьет из кружки и другое);
- экспериментирование с материалами и веществами (песок, вода, тесто и другие);
- ситуативно-деловое общение со взрослым и эмоционально-практическое со сверстниками под руководством взрослого;
- двигательная деятельность (основные движения, общеразвивающие упражнения, простые подвижные игры);
- игровая деятельность (отобразительная и сюжетно-отобразительная игра, игры с дидактическими игрушками);
- речевая (понимание речи взрослого, слушание и понимание стихов, активная речь);
- изобразительная деятельность (рисование, лепка) и конструирование из мелкого и крупного строительного материала;
- самообслуживание и элементарные трудовые действия (убирает игрушки, подметает веником, поливает цветы из лейки и другое);
- музыкальная деятельность (слушание музыки и исполнительство, музыкально-ритмические движения).

2. В дошкольном возрасте (3 года - 7 лет):

- игровая деятельность (сюжетно-ролевая, театрализованная, режиссерская, строительно-конструктивная, дидактическая, подвижная и другие);
- общение со взрослым (ситуативно-деловое, внеситуативно-познавательное, внеситуативно-личностное) и сверстниками (ситуативно-деловое, внеситуативно-деловое);
- речевая деятельность (слушание речи взрослого и сверстников, активная диалогическая и монологическая речь);
- познавательно-исследовательская деятельность и экспериментирование;
- изобразительная деятельность (рисование, лепка, аппликация) и конструирование из разных материалов по образцу, условию и замыслу ребёнка;
- двигательная деятельность (основные виды движений, общеразвивающие и спортивные упражнения, подвижные и элементы спортивных игр и другие);
- элементарная трудовая деятельность (самообслуживание, хозяйственно-бытовой труд, труд в природе, ручной труд);
- музыкальная деятельность (слушание и понимание музыкальных произведений, пение, музыкально-ритмические движения, игра на детских музыкальных инструментах).

2.7.5. Для достижения задач воспитания в ходе реализации Программы педагоги используют следующие методы:

- организации опыта поведения и деятельности (приучение к положительным формам общественного поведения, упражнение, воспитывающие ситуации, игровые методы);
- осознания детьми опыта поведения и деятельности (рассказ на моральные темы, разъяснение норм и правил поведения, чтение художественной

литературы, этические беседы, обсуждение поступков и жизненных ситуаций, личный пример);

- мотивации опыта поведения и деятельности (поощрение, методы развития эмоций, игры, соревнования, проектные методы).

- При организации обучения целесообразно дополнять традиционные методы (словесные, наглядные, практические) методами, в основу которых положен характер познавательной деятельности детей: при использовании информационно-рецептивного метода предъявляется информация, организуются действия ребёнка с объектом изучения (распознающее наблюдение, рассматривание картин, демонстрация кино- и диафильмов, просмотр компьютерных презентаций, рассказы педагога или детей, чтение);

- репродуктивный метод предполагает создание условий для воспроизведения представлений и способов деятельности, руководство их выполнением (упражнения на основе образца педагога, беседа, составление рассказов с опорой на предметную или предметно-схематическую модель);

- метод проблемного изложения представляет собой постановку проблемы и раскрытие пути её решения в процессе организации опытов, наблюдений;

- при применении эвристического метода (частично-поискового) проблемная задача делится на части - проблемы, в решении которых принимают участие дети (применение представлений в новых условиях);

- исследовательский метод включает составление и предъявление проблемных ситуаций, ситуаций для экспериментирования и опытов (творческие задания, опыты, экспериментирование). Для решения задач воспитания и обучения широко применяется метод проектов. Он способствует развитию у детей исследовательской активности, познавательных интересов, коммуникативных и творческих способностей, навыков сотрудничества и другое. Выполняя совместные проекты, дети получают представления о своих возможностях, умениях, потребностях.

2.7.5.2. Осуществляя выбор методов воспитания и обучения, педагоги учитывают возрастные и личностные особенности детей, педагогический потенциал каждого метода, условия его применения, реализуемые цели и задачи, прогнозируют возможные результаты. Для решения задач воспитания и обучения целесообразно использовать комплекс методов.

2.7.6. При реализации Программы педагоги используют различные средства:

- демонстрационные и раздаточные;
- визуальные, аудиальные, аудиовизуальные;
- естественные и искусственные;
- реальные и виртуальные.

2.7.7. Средства, указанные в пункте 2.7.7 Программы, используются для развития следующих видов деятельности детей:

- двигательной (оборудование для ходьбы, бега, ползания, лазанья, прыгания, занятий с мячом и другое);

- предметной (образные и дидактические игрушки, реальные предметы и другое);

- игровой (игры, игрушки, игровое оборудование и другое);

- коммуникативной (дидактический материал, предметы, игрушки, видеофильмы и другое);

- познавательной-исследовательской и экспериментирования (натуральные предметы и оборудование для исследования и образно- символический материал, в т.ч. макеты, плакаты, модели, схемы и другое);
- чтения художественной литературы (книги для детского чтения, в т.ч. аудиокниги, иллюстративный материал);
- трудовой (оборудование и инвентарь для всех видов труда);
- продуктивной (оборудование и материалы для лепки, аппликации, рисования и конструирования);
- музыкальной (детские музыкальные инструменты, дидактический материал и другое).
- ДОО самостоятельно определяет средства воспитания и обучения, в т.ч. технические, соответствующие материалы (в т.ч. расходные), игровое, спортивное, оздоровительное оборудование, инвентарь, необходимые для реализации Программы.

2.7.8. Вариативность форм, методов и средств реализации Программы зависит не только от учёта возрастных особенностей обучающихся, их индивидуальных и особых образовательных потребностей, но и от личных интересов, мотивов, ожиданий, желаний детей. Важное значение имеет признание приоритетной субъективной позиции ребёнка в образовательном процессе.

2.7.9. При выборе форм, методов, средств реализации Программы педагоги учитывают субъектные проявления ребёнка в деятельности: интерес к миру и культуре; избирательное отношение к социокультурным объектам и разным видам деятельности; инициативность и желание заниматься той или иной деятельностью; самостоятельность в выборе и осуществлении деятельности; творчество в интерпретации объектов культуры и создании продуктов деятельности.

2.7.10. Выбор педагогами педагогически обоснованных форм, методов, средств реализации Программы, адекватных образовательным потребностям и предпочтениям детей, их соотношение и интеграция при решении задач воспитания и обучения обеспечивает их вариативность.

<b>В раннем возрасте (1 год - 3 года)</b>	<b>В дошкольном возрасте (3 года - 8 лет)</b>
<p>-Здоровьесберегающие технологии Педагогические, психологические и медицинские мероприятия),</p> <p>- <b>Игровые технологии</b> (познавательные, воспитательные, развивающие, продуктивные, творческие, коммуникативные, диагностические),</p>	<p>-Здоровьесберегающие технологии Педагогические, психологические и медицинские мероприятия),,</p> <p>- <b>Игровые технологии</b> (познавательные, воспитательные, развивающие, продуктивные, творческие, коммуникативные, диагностические,</p> <p>- <b>Технологии эффективной социализации</b> («Ситуация месяца», «Социальная акция», «Ежедневный рефлексивный круг», «Дети-волонтеры) и пр.,</p> <p>- <b>«Говорящая» среда</b> (среда, в которой ребенок сам делает свои открытия, реализует свои задумки, воплощает свои идеи)</p>

Для реализации Программы ДОО отобраны следующие **способы (технологии, приемы)**:

## **2.8. Особенности образовательной деятельности разных видов и культурных практик**

2.8.1. Образовательная деятельность в ДОО включает:



- Образовательную деятельность, осуществляемую в процессе организации различных видов детской деятельности;
- образовательную деятельность, осуществляемую в ходе режимных процессов;
- самостоятельную деятельность детей;
- взаимодействие с семьями детей по реализации Программы.

2.8.2. Образовательная деятельность организуется как совместная деятельность педагога и детей, самостоятельная деятельность детей. В зависимости от решаемых образовательных задач, желаний детей, их образовательных потребностей, педагог может выбрать один или несколько вариантов совместной деятельности:

- 1) совместная деятельность педагога с ребёнком, где, взаимодействуя с ребёнком, он выполняет функции педагога: обучает ребёнка чему-то новому;
- 2) совместная деятельность ребёнка с педагогом, при которой ребёнок и педагог - равноправные партнеры;
- 3) совместная деятельность группы детей под руководством педагога, который на правах участника деятельности на всех этапах её выполнения (от планирования до завершения) направляет совместную деятельность группы детей;
- 4) совместная деятельность детей со сверстниками без участия педагога, но по его заданию. Педагог в этой ситуации не является участником деятельности, но выступает в роли её организатора, ставящего задачу группе детей, тем самым, актуализируя лидерские ресурсы самих детей;
- 5) самостоятельная, спонтанно возникающая, совместная деятельность детей без всякого участия педагога. Это могут быть самостоятельные игры детей (сюжетно-ролевые, режиссерские, театрализованные, игры с правилами, музыкальные и другое), самостоятельная изобразительная деятельность по выбору детей, самостоятельная познавательно-исследовательская деятельность (опыты, эксперименты и другое).

Все перечисленные варианты совместной деятельности педагога с детьми могут быть реализованы в группе одновременно.

Образовательная деятельность включает:

**Утренний отрезок времени:**

- Игровые ситуации
- Индивидуальные игры
- Игры небольшими подгруппами
- Беседы с детьми по их интересам
- Развивающее общение педагога с детьми
- Практические, проблемные ситуации
- Упражнения
- Наблюдения за объектами и явлениями природы, трудом взрослых
- Трудовые поручения и дежурства
- Индивидуальная работа с детьми в соответствии с задачами разных образовательных областей
- Продуктивная деятельность детей по интересам детей
- Оздоровительные и закаливающие процедуры
- Здоровьесберегающие мероприятия
- Двигательная деятельность;

**Занятие:**

- Проблемно-обучающие ситуации

- Образовательные ситуации
- Тематические события
- Проектная деятельность
- Творческие и исследовательские проекты и т. д.

#### **Прогулка:**

- Наблюдение за объектами и явлениями природы
- Сюжетно-ролевые и конструктивные игры
- Элементарная трудовая деятельность детей на участке ДОО
- Свободное общение педагога с детьми
- Индивидуальная работа
- Малоподвижные и подвижные игры
- Проведение спортивных праздников

#### **Вторая половина дня**

- Элементарная трудовая деятельность детей,
- Проведение развлечений, праздников,
- Игровые ситуации, индивидуальные игры и игры небольшими под- группами
- Опыты и эксперименты
- Практико-ориентированные проекты, коллекционирование
- Чтение художественной литературы
- Прослушивание аудиозаписей лучших образцов чтения
- Рассматривание иллюстраций, просмотр мультфильмов
- Слушание и исполнение музыкальных произведений, музыкально- ритмические движения, музыкальные игры и импровизации
- Организация и (или) посещение выставок детского творчества, изобразительного искусства, мастерских
- Индивидуальная работа по всем видам деятельности и образовательным областям
- Работа с родителями (законными представителями)

2.8.3. Организуя различные виды деятельности, педагог учитывает опыт ребёнка, его субъектные проявления (самостоятельность, творчество при выборе содержания деятельности и способов его реализации, стремление к сотрудничеству с детьми, инициативность и желание заниматься определенным видом деятельности).

Эту информацию педагог получает в процессе наблюдения за деятельностью детей в ходе проведения педагогической диагностики. На основе полученных результатов организуются разные виды деятельности, соответствующие возрасту детей.

В процессе их организации педагог создает условия для свободного выбора детьми деятельности, оборудования, участников совместной деятельности, принятия детьми решений, выражения своих чувств и мыслей, поддерживает детскую инициативу и самостоятельность, устанавливает правила взаимодействия детей. Педагог использует образовательный потенциал каждого вида деятельности для решения задач воспитания, обучения и развития детей.

Все виды деятельности взаимосвязаны между собой, часть из них органично включается в другие виды деятельности (например, коммуникативная, познавательно-исследовательская). Это обеспечивает возможность их интеграции в процессе образовательной деятельности.

Игра занимает центральное место в жизни ребёнка, являясь преобладающим видом его самостоятельной деятельности. В игре закладываются основы личности ребёнка, развиваются психические процессы, формируется ориентация в отношениях между людьми, первоначальные навыки кооперации. Играя вместе, дети строят свои взаимоотношения, учатся общению, проявляют активность и инициативу и другое. Детство без игры и вне игры не представляется возможным.

Игра в педагогическом процессе выполняет различные функции: обучающую, познавательную, развивающую, воспитательную, социокультурную, коммуникативную, эмоциональную, развлекательную, диагностическую, психотерапевтическую и другие.

2.8.4. В образовательном процессе игра занимает особое место, выступая как форма организации жизни и деятельности детей, средство разностороннего развития личности; метод или прием обучения; средство саморазвития, самовоспитания, самообучения, саморегуляции. Отсутствие или недостаток игры в жизни ребёнка приводит к серьёзным проблемам, прежде всего, в социальном развитии детей.

2.8.5. Учитывая потенциал игры для разностороннего развития ребёнка и становления его личности, педагог максимально использует все варианты её применения в ДО.

2.8.6. Образовательная деятельность в режимных процессах имеет специфику и предполагает использование особых форм работы в соответствии с реализуемыми задачами воспитания, обучения и развития ребёнка. Основная задача педагога в утренний отрезок времени состоит в том, чтобы включить детей в общий ритм жизни ДОО, создать у них бодрое, жизнерадостное настроение.

2.8.7. Образовательная деятельность в первую половину дня может включать:

- игровые ситуации, индивидуальные игры и игры небольшими подгруппами (сюжетно-ролевые, режиссерские, дидактические, подвижные, музыкальные и другие);
- беседы с детьми по их интересам, развивающее общение педагога с детьми (в т.ч. в форме «утреннего» и «вечернего круга»), рассматривание картин, иллюстраций;
- практические, проблемные ситуации, упражнения (по освоению культурно-гигиенических навыков и культуры здоровья, правил и норм поведения и другие);
- наблюдения за объектами и явлениями природы, трудом взрослых;
- трудовые поручения и дежурства (сервировка стола к приему пищи, уход за комнатными растениями и другое);
- индивидуальную работу с детьми в соответствии с задачами разных образовательных областей;
- продуктивную деятельность детей по интересам детей (рисование, конструирование, лепка и другое);
- оздоровительные и закаливающие процедуры, здоровьесберегающие мероприятия, двигательную деятельность (подвижные игры, гимнастика и другое).

№	Направления развития ребенка	Первая половина дня	Вторая половина дня

1.	Физическое развитие	<ul style="list-style-type: none"> <li>- Прием детей на воздухе в теплое время года.</li> <li>- Утренняя гимнастика.</li> <li>- Культурно – гигиенические процедуры.</li> <li>- Закаливание (одежда по сезону, в группе, воздушные и солнечные ванны).</li> <li>- Физкультминутки, динамические паузы</li> <li>- Образовательная деятельность по физическому развитию</li> <li>- Прогулка в двигательной активности (подвижные игры, инд. работа с детьми)</li> </ul>	<ul style="list-style-type: none"> <li>- Гимнастика после сна</li> <li>- Закаливание (ходьба босиком, ходьба по «дорожке здоровья»</li> <li>- Самостоятельная двигательная деятельность.</li> <li>- Прогулка (инд. работа по развитию движений)</li> <li>- Беседа с родителями</li> </ul>
2.	Социально- коммуникативное развитие	<ul style="list-style-type: none"> <li>- Утро: беседы</li> <li>- Оценка эмоционального настроения группы с последующей коррекцией плана работы</li> <li>- Формирование культуры еды</li> <li>- Этика быта</li> <li>- Формирование навыков культуры общения</li> </ul>	<ul style="list-style-type: none"> <li>- Индивидуальная работа</li> <li>- Эстетика быта</li> <li>- Игры с ряжением</li> <li>- Общение детей</li> <li>- Культурно-досуговая деятельность</li> <li>- Взаимодействие с родителями</li> </ul>
3.	Познавательное развитие	<ul style="list-style-type: none"> <li>- Образовательная деятельность</li> <li>- Дидактические игры</li> <li>- Наблюдения</li> <li>- Беседы</li> <li>- Экскурсии по участку</li> </ul>	<ul style="list-style-type: none"> <li>- Игры</li> <li>- Культурно-досуговая деятельность</li> <li>- Индивид. работа.</li> <li>- Взаимодействие с родителями</li> </ul>
	Речевое развитие	<ul style="list-style-type: none"> <li>- Образовательная деятельность</li> <li>- Дидактические игры</li> <li>- Беседы</li> <li>- Рассматривание картин, иллюстраций</li> <li>- Чтение худ литературы</li> <li>- Показ театра</li> </ul>	<ul style="list-style-type: none"> <li>- Игры</li> <li>- Индивидуальная работа.</li> </ul>
4.	Художественно-эстетическое развитие	<ul style="list-style-type: none"> <li>- Образовательная деятельность</li> <li>- Эстетика быта.</li> <li>- Экскурсия в природу (на участке)</li> </ul>	<ul style="list-style-type: none"> <li>- Индивидуальная работа</li> <li>- Взаимодействие с родителями</li> </ul>

2.8.8. Согласно требованиям СанПиН 1.2.3685-21 в режиме дня предусмотрено время для проведения занятий.

2.8.9. Занятие рассматривается как дело, занимательное и интересное детям, развивающее их; как деятельность, направленная на освоение детьми одной или нескольких образовательных областей, или их интеграцию с использованием разнообразных форм и методов работы, выбор которых осуществляется педагогам самостоятельно.

2.8.10. При организации занятий педагог использует опыт, накопленный при проведении образовательной деятельности в рамках сформировавшихся подходов. Время проведения занятий, их продолжительность, длительность перерывов, суммарная образовательная нагрузка для детей дошкольного возраста определяются СанПиН 1.2.3685-21.

2.8.11. Введение термина «занятие» не означает регламентацию процесса. Термин фиксирует форму организации образовательной деятельности. Содержание и педагогически обоснованную методику проведения занятий педагог может выбирать самостоятельно.

Модели организации воспитательно-образовательного процесса Ранний возраст

Дошкольный возраст

№	Направления развития	Первая половина дня	Вторая половина дня
	ребенка		
1.	Физическое развитие	<ul style="list-style-type: none"> <li>- Прием детей на воздухе в теплое время года.</li> <li>- Утренняя гимнастика.</li> <li>- Культурно – гигиенические процедуры.</li> <li>- Закаливание (одежда по сезону, в группе, воздушные и солнечные ванны).</li> <li>- Специальные виды закаливания.</li> <li>- Гимнастика для глаз.</li> <li>- Дыхательная гимнастика.</li> <li>- Физкультминутки, динамические паузы</li> <li>- Образовательная деятельность по физическому развитию 3 раза в неделю</li> <li>- Прогулка в двигательной активности (подвижные игры, индивид. работа с детьми по развитию физических качеств)</li> </ul>	<ul style="list-style-type: none"> <li>- Гимнастика после сна</li> <li>- Закаливание (ходьба босиком, ходьба по «дорожке здоровья»)</li> <li>- Физкультурные досуги, игры, развлечения.</li> <li>- Самостоятельная двигательная деятельность.</li> <li>- Прогулка (инд. работа по развитию движений)</li> <li>- Традиции</li> <li>- Взаимодействие с семьёй</li> </ul>
2	Социально-коммуникативное развитие	<ul style="list-style-type: none"> <li>- Утро (беседы индивидуальные, подгрупповые).</li> <li>- Оценка эмоционального настроения группы с последующей коррекцией плана работы.</li> <li>- Формирование навыков культуры еды.</li> <li>- Этика быта, трудовые поручения.</li> <li>- Дежурство по столовой, в природном уголке, помощь в подготовке к занятиям.</li> <li>- Формирование навыков культуры общения</li> <li>- Театрализованные игры</li> <li>- Сюжетно-ролевые игры</li> </ul>	<ul style="list-style-type: none"> <li>- Индивидуальная работа.</li> <li>- Эстетика быта.</li> <li>- Трудовые поручения.</li> <li>- Тематические досуги в игровой форме.</li> <li>- Работа с книгой.</li> <li>- Общение детей.</li> <li>- Сюжетно – ролевые игры.</li> <li>- Спектакли.</li> <li>- Воспитание в процессе хозяйственно – бытового труда и труда в природе. -</li> <li>- Дни рождения</li> </ul>
3	Познавательное развитие	<ul style="list-style-type: none"> <li>- Образовательная деятельность</li> <li>- Дидактические игры.</li> <li>- Наблюдения, экскурсии</li> <li>- Беседы.</li> <li>- Исследовательская работа, опыты, экспериментирование</li> </ul>	<ul style="list-style-type: none"> <li>- Игры</li> <li>- Образовательная деятельность</li> <li>- Интеллектуальные досуги.</li> <li>- Индивидуальная работа</li> </ul>
4.	Речевое развитие	<ul style="list-style-type: none"> <li>- Образовательная деятельность;</li> <li>- Дидактические игры;</li> <li>- Беседы;</li> <li>- Рассматривание картин, иллюстраций;</li> <li>- Чтение худ литературы;</li> <li>- Показ театра</li> </ul>	<ul style="list-style-type: none"> <li>- Игры</li> <li>- ОД</li> <li>- Интеллектуальные досуги.</li> <li>- Индивидуальная работа.</li> <li>- Досуги</li> </ul>

5	Художественно-эстетическое развитие	<ul style="list-style-type: none"> <li>- Образовательная деятельность</li> <li>- Образовательная деятельность по продуктивным видам</li> <li>- Эстетика быта.</li> <li>- Экскурсия в природу (на участке)</li> <li>- Выездные выставки музеев</li> </ul>	<ul style="list-style-type: none"> <li>- Музыкально – художественные досуги.</li> <li>- Индивидуальная работа</li> <li>- Культурно-досуговая деятельность</li> <li>- Кружок</li> </ul>
---	-------------------------------------	--	--

Образовательная деятельность  
в соответствии с направлениями развития

Познавательное развитие	
Образовательные области	Вид деятельности
Познавательное развитие	<ul style="list-style-type: none"> <li>Приобщение к социокультурным ценностям</li> <li>Формирование элементарных математических представлений</li> <li>Развитие познавательно-исследовательской деятельности</li> <li>Ознакомление с миром природ</li> </ul>
Речевое развитие	<ul style="list-style-type: none"> <li>Развитие речи</li> <li>Приобщение к художественной литературе</li> </ul>
Социально-коммуникативное развитие	<ul style="list-style-type: none"> <li>Социализация, развитие общения, нравственное воспитание.</li> <li>Ребенок в семье и сообществе, патриотическое воспитание</li> <li>Самообслуживание, самостоятельность, трудовое воспитание.</li> <li>Формирование основ безопасности.</li> </ul>
Художественно-эстетическое направление развития	<ul style="list-style-type: none"> <li>Музыкальная деятельность</li> <li>Изобразительная деятельность: рисование, лепка, аппликация, конструктивно – модельная.</li> <li>Приобщение к искусству</li> </ul>
Физическое развитие	<ul style="list-style-type: none"> <li>Формирование начальных представлений о здоровом образе жизни.</li> <li>Физическая культура</li> </ul>

Во вторую половину дня педагог организывает культурные практики. Они расширяют социальные и практические компоненты содержания образования, способствуют формированию у детей культурных умений при взаимодействии с взрослым и самостоятельной деятельности. Ценность культурных практик состоит в том, что они ориентированы на проявление детьми самостоятельности и творчества, активности и инициативности в разных видах деятельности, обеспечивают их продуктивность.

К культурным практикам относят игровую, продуктивную, познавательно-исследовательскую, коммуникативную практики, чтение художественной литературы.

Культурные практики предоставляют ребёнку возможность проявить свою субъектность с разных сторон, что, в свою очередь, способствует становлению разных видов детских инициатив:

- в игровой практике ребёнок проявляет себя как творческий субъект (творческая инициатива);
- в продуктивной - созидающий и волевой субъект (инициатива целеполагания);
- в познавательно-исследовательской практике - как субъект исследования (познавательная инициатива);

- в коммуникативной практике - как партнер по взаимодействию и собеседник (коммуникативная инициатива);
- чтение художественной литературы дополняет развивающие возможности других культурных практик детей дошкольного возраста (игровой, познавательно-исследовательской, продуктивной деятельности).

Тематику культурных практик педагогу помогают определить детские вопросы, проявленный интерес к явлениям окружающей действительности или предметам, значимые события, неожиданные явления, художественная литература и другое.

В процессе культурных практик педагог создает атмосферу свободы выбора, творческого обмена и самовыражения, сотрудничества взрослого и детей. Организация культурных практик предполагает подгрупповой способ объединения детей.

### Культурные практики игрового взаимодействия

Культурная практика	Роль ребенка в практике	Название практики	Периодичность
<b>Игровая практика</b>	Творческий субъект (творческая инициатива)	Сюжетно-ролевые, режиссерские, игры-драматизации, строительно-конструктивные игры	Ежедневно
<b>Продуктивная практика</b>	Созидающий и волевой субъект (инициатива целеполагания)	Творческие мастерские Студийная, кружковая работа Творческие проекты (дизайн проекты в форме арт-салонов) Коллекционирование	3 раза в неделю
<b>Познавательно-исследовательская практика</b>	Субъект исследования (познавательная инициатива)	1. Интеллектуальный тренинг (развивающие игры, логические упражнения, занимательные задачи) 2. Проекты	1-2 раза в неделю
<b>Коммуникативная практика</b>	Партнер по взаимодействию и собеседник (коммуникативная инициатива)	1. Ситуации общения и накопления положительного социально-эмоционального опыта 2. Музыкально-театральная и литературная гостиная 3. Досуг («посиделки», аттракционы, игры с пением, кукольные представления и т.д.)	Ежедневно

Название	Описание	Игровая практика	Продуктивная практика	Познавательно-исследовательская практика	Коммуникативная практика	Периодичность

«Трудовые звёздочки» (Трудовой десант)	Проведение проблемных и игровых ситуаций для развития умений выполнять отдельные трудовые действия	+			+	Каждый день
"Солнечные грядки" (Агро-труд)	Организация труда в природе, формирование стремления к оказанию посильной помощи в труде взрослых.	+	+	+	+	Каждый день
"Медиа звездочки" (Медиа-лаборатория)	Создание информационно-медийного контента (видеоролики, интервью, аудио истории, мультипликация, репортажи, прогноз погоды, детское радио, тематические телепередачи)	+	+	+	+	Один раз в неделю
«Звездочки сцены» (Театральная студия)	Проведение сюжетно-ролевых игр, игр-драматизаций и т.д., создание мастерских по изготовлению декораций, элементов костюмов и атрибутов для реализации творческого потенциала каждого ребенка	+	+	+	+	Каждый день
"Радуга Ремесел" (Этно-мастерская ремесел)	Организация творческих мастерских декоративно-прикладного искусства.	+	+	+	+	Один раз в неделю
"Сказочные приключения" (Экотуризм)	Организация различных видов деятельности во время туристических походов и экскурсий.	+		+	+	В летний период
«Сказочный портал» (Литературная гостиная)	Слушание художественной литературы, обсуждение, рассказывание, пересказывание, разучивание, ситуативный разговор	+	+	+	+	Каждый день

Культурная практика «Чтение художественной литературы» дополняет развивающие возможности всех культурных практик.

### Особенности образовательной деятельности разных видов и культурных практик

Развитие ребенка, его образование осуществляется через взаимодействие со взрослыми, через самостоятельную деятельность в предметном окружении. Поэтому основную роль в его развитии выполняют взрослые.

<p><b>Педагог</b>  <b>«Партнер-модель»</b> («включенный» партнер) <u>действия педагога:</u>          ставить для себя цель и начинать действовать  <u>действия детей:</u>          подключится к этой деятельности</p>	<p><b>Педагог</b>  <b>«Партнер-сотрудник»</b>  <u>действия педагога:</u>          предлагает детям цель: «Давайте сделаем...»          и участвует, как более опытный  <u>действия детей:</u>          участвуют наравне со взрослым</p>
--	--



## **2.9. Способы и направления поддержки детской инициативы**

2.9.1. Для поддержки детской инициативы педагог поощряет свободную самостоятельную деятельность детей, основанную на детских интересах и предпочтениях. Появление возможности у ребёнка исследовать, играть, лепить, рисовать, сочинять, петь, танцевать, конструировать, ориентируясь на собственные интересы, позволяет обеспечить такие важные составляющие эмоционального благополучия ребёнка ДОО как уверенность в себе, чувство защищенности, комфорта, положительного самоощущения.

2.9.2. Наиболее благоприятными отрезками времени для организации свободной самостоятельной деятельности детей является утро, когда ребёнок приходит в ДОО и вторая половина дня.

2.9.3. Любая деятельность ребёнка в ДОО может протекать в форме самостоятельной инициативной деятельности, в т.ч.:

- Самостоятельная исследовательская деятельность и экспериментирование;
- свободные сюжетно-ролевые, театрализованные, режиссерские игры; игры - импровизации и музыкальные игры;
- речевые и словесные игры, игры с буквами, слогами, звуками;
- логические игры, развивающие игры математического содержания;
- самостоятельная деятельность в книжном уголке;
- самостоятельная изобразительная деятельность, конструирование;
- самостоятельная двигательная деятельность, подвижные игры, выполнение ритмических и танцевальных движений.

2.9.4. Согласно п. 25.4. ФОП ДО для поддержки детской инициативы педагог учитывает следующие **условия**:

- 1) уделяет внимание развитию детского интереса к окружающему миру, поощряет желание ребёнка получать новые знания и умения, осуществляет деятельность пробы в соответствии со своими интересами, задает познавательные вопросы;
- 2) организывает ситуации, способствующие активизации личного опыта ребёнка в деятельности, побуждающие детей к применению знаний, умений при выборе способов деятельности;
- 3) расширяет и усложняет в соответствии с возможностями и особенностями развития детей область задач, которые ребёнок способен и желает решить самостоятельно, уделяет внимание таким задачам, которые способствуют активизации у ребёнка творчества, сообразительности, поиска новых подходов;
- 4) поощряет проявление детской инициативы в течение всего дня пребывания ребёнка в ДОО, используя приемы поддержки, одобрения, похвалы;
- 5) создает условия для развития произвольности в деятельности, использовать игры и упражнения, направленные на тренировку волевых усилий, поддержку готовности и желания ребёнка преодолевать трудности, доводить деятельность до результата;
- 6) поощряет и поддерживает желание детей получить результат деятельности, обращает внимание на важность стремления к качественному результату, подсказывает ребёнку, проявляющему небрежность и равнодушие к результату, как можно довести дело до конца, какие приемы можно использовать, чтобы проверить качество своего результата;
- 7) внимательно наблюдает за процессом самостоятельной деятельности детей, в случае необходимости оказывает детям помощь, но стремиться к её

дозированию. Если ребёнок испытывает сложности при решении уже знакомой ему задачи, когда изменилась обстановка или иные условия деятельности, то целесообразно и достаточно использовать приемы наводящих вопросов, активизировать собственную активность и смекалку ребёнка, намекнуть, посоветовать вспомнить, как он действовал в аналогичном случае;

8) поддерживает у детей чувство гордости и радости от успешных самостоятельных действий, подчеркивает рост возможностей и достижений каждого ребёнка, побуждает к проявлению инициативы и творчества через использование приемов похвалы, одобрения, восхищения.

2.9.5. В возрасте 3-4 лет у ребёнка активно проявляется потребность в общении со взрослым, ребёнок стремится через разговор с педагогом познать окружающий мир, узнать об интересующих его действиях, сведениях. Поэтому ребёнок задает различного рода вопросы. Важно поддержать данное стремление ребёнка, поощрять познавательную активность детей младшего дошкольного возраста, использовать педагогические приемы, направленные на развитие стремлений ребёнка наблюдать, сравнивать предметы, обследовать их свойства и качества. Педагогу важно проявлять внимание к детским вопросам, поощрять и поддерживать их познавательную активность, создавать ситуации, побуждающие ребёнка самостоятельно искать решения возникающих проблем, осуществлять деятельностные пробы. При проектировании режима дня педагог уделяет особое внимание организации вариативных активностей детей, чтобы ребёнок получил возможность участвовать в разнообразных делах: в играх, в экспериментах, в рисовании, в общении, в творчестве (имитации, танцевальные импровизации и тому подобное), в двигательной деятельности.

2.9.6. С 4-5 лет у детей наблюдается высокая активность. Данная потребность ребёнка является ключевым условием для развития самостоятельности во всех сферах его жизни и деятельности. Педагогу важно обращать особое внимание на освоение детьми системы разнообразных обследовательских действий, приемов простейшего анализа, сравнения, умения наблюдать для поддержки самостоятельности в познавательной деятельности. Педагог намеренно насыщает жизнь детей проблемными практическими и познавательными ситуациями, в которых детям необходимо самостоятельно применить освоенные приемы. Всегда необходимо доброжелательно и заинтересованно относиться к детским вопросам и проблемам, быть готовым стать партнером в обсуждении, поддерживать и направлять детскую познавательную активность, уделять особое внимание доверительному общению с ребёнком. В течение дня педагог создает различные ситуации, побуждающие детей проявить инициативу, активность, желание совместно искать верное решение проблемы. Такая планомерная деятельность способствует развитию у ребёнка умения решать возникающие перед ними задачи, что способствует развитию самостоятельности и уверенности в себе. Педагог стремится создавать такие ситуации, в которых дети приобретают опыт дружеского общения, совместной деятельности, умений командной работы. Это могут быть ситуации волонтерской направленности: взаимной поддержки, проявления внимания к старшим, заботы о животных, бережного отношения к вещам и игрушкам.

Важно, чтобы у ребёнка всегда была возможность выбора свободной деятельности, поэтому атрибуты и оборудование для детских видов деятельности должны быть достаточно разнообразными и постоянно меняющимися (смена примерно

раз в два месяца).

2.9.7. Дети 5-7 лет имеют яркую потребность в самоутверждении и признании со стороны взрослых. Поэтому педагогу важно обратить внимание на те педагогические условия, которые развивают детскую самостоятельность, инициативу и творчество. Для этого педагог создает ситуации, активизирующие желание детей применять свои знания и умения, имеющийся опыт для самостоятельного решения задач. Он регулярно поощряет стремление к самостоятельности, старается определять для детей все более сложные задачи, активизируя их усилия, развивая произвольные умения и волю, постоянно поддерживает желание преодолевать трудности и поощряет ребёнка за стремление к таким действиям, нацеливает на поиск новых, творческих решений возникших затруднений.

2.9.8. Согласно п. 25.8 ФООП ДО для поддержки детской инициативы педагоги используют ряд способов, приемов, правил, а именно:

1) Не следует сразу помогать ребёнку, если он испытывает затруднения решения задачи, важно побуждать его к самостоятельному решению, подбадривать и поощрять попытки найти решение. В случае необходимости оказания помощи ребёнку, педагог сначала стремится к её минимизации: лучше дать совет, задать наводящие вопросы, активизировать имеющийся у ребёнка прошлый опыт.

2) У ребёнка всегда должна быть возможность самостоятельного решения поставленных задач. При этом педагог помогает детям искать разные варианты решения одной задачи, поощряет активность детей в поиске, принимает любые предположения детей, связанные с решением задачи, поддерживает инициативу и творческие решения, а также обязательно акцентирует внимание детей на качестве результата, их достижениях, одобряет и хвалит за результат, вызывает у них чувство радости и гордости от успешных самостоятельных, инициативных действий.

3) Особое внимание педагог уделяет общению с ребёнком в период проявления кризиса семи лет: характерные для ребёнка изменения в поведении и деятельности становятся поводом для смены стиля общения с ребёнком. Важно уделять внимание ребёнку, уважать его интересы, стремления, инициативы в познании, активно поддерживать стремление к самостоятельности. Дети седьмого года жизни очень чувствительны к мнению взрослых. Необходимо поддерживать у них ощущение своего взросления, вселять уверенность в своих силах.

4) Педагог может акцентировать внимание на освоении ребёнком универсальных умений организации своей деятельности и формировании у него основ целеполагания: поставить цель (или принять её от педагога), обдумать способы её достижения, осуществить свой замысел, оценить полученный результат с позиции цели. Задача развития данных умений ставится педагогом в разных видах деятельности. Педагог использует средства, помогающие детям планомерно и самостоятельно осуществлять свой замысел: опорные схемы, наглядные модели, пооперационные карты.

5) Создание творческих ситуаций в игровой, музыкальной, изобразительной деятельности и театрализации, в ручном труде также способствует развитию самостоятельности у детей. Сочетание увлекательной творческой деятельности и необходимости решения задачи и проблемы привлекает ребёнка, активизирует его желание самостоятельно определить замысел, способы и формы его воплощения.

б) Педагог уделяет особое внимание обогащению РППС, обеспечивающей поддержку инициативности ребёнка. В пространстве группы появляются предметы, побуждающие детей к проявлению интеллектуальной активности. Это могут быть новые игры и материалы, детали незнакомых устройств, сломанные игрушки, нуждающиеся в починке, зашифрованные записи, посылки, письма-схемы, новые таинственные книги и прочее. Разгадывая загадки, заключенные в таких предметах, дети учатся рассуждать, анализировать, отстаивать свою точку зрения, строить предположения, испытывают радость открытия и познания.

Все вышеперечисленные способы и направления поддержки детской инициативы относятся и к реализации культурных практик в ДОО, представленных в пункте 2.8 «Особенности образовательной деятельности разных видов и культурных практик».

## **2.10. Особенности взаимодействия педагогического коллектива с семьями воспитанников**

Главными целями взаимодействия педагогического коллектива ДОО с семьями обучающихся дошкольного возраста являются:

2.10.1. обеспечение психолого-педагогической поддержки семьи и повышение компетентности родителей (законных представителей) в вопросах образования, охраны и укрепления здоровья детей раннего и дошкольного возрастов;

2.10.2. обеспечение единства подходов к воспитанию и обучению детей в условиях ДОО и семьи; повышение воспитательного потенциала семьи.

Достижение этих целей должно осуществляться через решение основных задач: информирование родителей (законных представителей) и общественности относительно целей ДО, общих для всего образовательного пространства Российской Федерации, о мерах господдержки семьям, имеющим детей дошкольного возраста, а также об образовательной программе, реализуемой в ДОО;

1. просвещение родителей (законных представителей), повышение их правовой, психолого-педагогической компетентности в вопросах охраны и укрепления здоровья, развития и образования детей;

2. способствование развитию ответственного и осознанного родительства, как базовой основы благополучия семьи;

3. построение взаимодействия в форме сотрудничества и установления партнёрских отношений с родителями (законными представителями) детей младенческого, раннего и дошкольного возраста для решения образовательных задач;

4. вовлечение родителей (законных представителей) в образовательный процесс.

Построение взаимодействия с родителями (законными представителями) должно придерживаться следующих принципов:

1. приоритет семьи в воспитании, обучении и развитии ребёнка: в соответствии с Законом об образовании у родителей (законных представителей) обучающихся не только есть преимущественное право на обучение и воспитание детей, но именно они обязаны заложить основы физического, нравственного и интеллектуального развития личности ребёнка;

2. открытость: для родителей (законных представителей) должна быть доступна актуальная информация об особенностях пребывания ребёнка в группе;

каждому из родителей (законных представителей) должен быть предоставлен свободный доступ в ДОО; между педагогами и родителями (законными представителями) необходим обмен информацией об особенностях развития ребёнка в ДОО и семье;

3. взаимное доверие, уважение и доброжелательность во взаимоотношениях педагогов и родителей (законных представителей): при взаимодействии педагогу необходимо придерживаться этики и культурных правил общения, проявлять позитивный настрой на общение и сотрудничество с родителями (законными представителями); важно этично и разумно использовать полученную информацию как со стороны педагогов, так и со стороны родителей (законных представителей) в интересах детей;

4. индивидуально-дифференцированный подход к каждой семье: при взаимодействии необходимо учитывать особенности семейного воспитания, потребности родителей (законных представителей) в отношении образования ребёнка, отношение к педагогу и ДОО, проводимым мероприятиям; возможности включения родителей (законных представителей) в совместное решение образовательных задач;

5. возрастосообразность: при планировании и осуществлении взаимодействия необходимо учитывать особенности и характер отношений ребёнка с родителями (законными представителями), прежде всего, с матерью (преимущественно для детей младенческого и раннего возраста), обусловленные возрастными особенностями развития детей.

Деятельность педагогического коллектива ДОО по построению взаимодействия с родителями (законными представителями) обучающихся осуществляется по нескольким направлениям:

1) диагностико-аналитическое направление включает получение и анализ данных о семье каждого обучающегося, её запросах в отношении охраны здоровья и развития ребёнка; об уровне психолого-педагогической компетентности родителей (законных представителей); а также планирование работы с семьей с учётом результатов проведенного анализа; согласование воспитательных задач;

2) просветительское направление предполагает просвещение родителей (законных представителей) по вопросам особенностей психофизиологического и психического развития детей младенческого, раннего и дошкольного возрастов; выбора эффективных методов обучения и воспитания детей определенного возраста; ознакомление с актуальной информацией о государственной политике в области ДО, включая информирование о мерах господдержки семьям с детьми дошкольного возраста; информирование об особенностях реализуемой в ДОО образовательной программы; условиях пребывания ребёнка в группе ДОО; содержании и методах образовательной работы с детьми;

3) консультационное направление объединяет в себе консультирование родителей (законных представителей) по вопросам их взаимодействия с ребёнком, преодоления возникающих проблем воспитания и обучения детей, в том числе с ООП в условиях семьи; особенностей поведения и взаимодействия ребёнка со сверстниками и педагогом; возникающих проблемных ситуациях; способам воспитания и построения продуктивного взаимодействия с детьми младенческого, раннего и дошкольного возрастов; способам организации и участия в детских деятельности, образовательном процессе и другому.

Направления	Формы взаимодействия с родителями
диагностико-аналитическое просветительское и консультационное	реализуется через опросы, социологические срезы, индивидуальные блокноты, «почтовый ящик», педагогические беседы с родителями (законными представителями); дни (недели) открытых дверей, открытые просмотры занятий и других видов деятельности детей и так далее реализуются через групповые родительские собрания, конференции, круглые столы, семинары, практикумы, тренинги и ролевые игры, консультации, педагогические гостиные, родительские клубы и другое; информационные проспекты, стенды, ширмы, папки-передвижки для родителей (законных представителей); журналы и газеты, издаваемые ДОО для родителей (законных представителей), педагогические библиотеки для родителей (законных представителей); сайты ДОО и социальные группы в сети Интернет; медиа репортажи и интервью; фотографии, выставки детских работ, совместных работ родителей (законных представителей) и детей. Включают также и досуговую форму - совместные праздники и вечера, семейные спортивные и тематические мероприятия, тематические досуги, знакомство с семейными традициями и другое.

### Направления взаимодействия с родителями в соответствии с ФГОС ДО:

направления	Формы взаимодействия с родителями
Обеспечение психолого-педагогической поддержки семьи и повышения компетентности родителей в вопросах развития и образования, охраны и укрепления здоровья детей.	- Презентация дошкольного учреждения. Активизация родителей за счет включения их в различные виды деятельности; организация экспертизы со стороны родителей; принятие во внимание предложений семей. - Открытые занятия с детьми в ДОО для родителей. Воспитатель при проведении занятия включает в него элемент беседы с родителями (ссылаясь на его компетентность в каких-то вопросах или, наоборот, стимулируя детей рассказать новое гостю).
Оказание помощи родителям в воспитании детей, охране и укреплении их физического и психического здоровья, в развитии индивидуальных способностей и необходимой коррекции нарушений их развития.	- Педагогический совет с участием родителей. Проведение педсовета в присутствии родителей. - Педагогические ситуации. Решения типичных для конкретной семьи ситуаций при участии семей воспитанников. - Педагогические беседы с родителями. Целевой характер бесед (по запросам родителей), внесение элементов дискуссии и проблематизации.
Создание условий для участия родителей в образовательной деятельности.	- Тематические консультации. Исходя из запросов родителей. - Собрание, круглый стол с родителями. Использование активизирующих методик:
Взаимодействие с родителями (законными представителями) по вопросам образования ребёнка, непосредственного вовлечения их в образовательную деятельность, в том числе посредством создания	- Метод групповой дискуссии, повышающий психолого-педагогическую грамотность родителей; метод игры, моделирующий проблемы и решения в триаде «ребенок-педагог-родитель»; - метод совместных действий, основанный на выполнении родителем и педагогом совместных действий,

образовательных проектов совместно с семьёй на основе выявления потребностей и поддержки образовательных инициатив семьи	заданий; - метод конструктивного спора, который помогает сравнивать различные точки зрения родителей и педагогов на воспитание ребенка, на разрешение проблемных ситуаций; - метод вербальной дискуссии обучающий культуре диалога в семье, обществе
Создание возможностей для обсуждения с родителями детей вопросов, связанных с реализацией Программы	<ul style="list-style-type: none"> <li>- Конференции с родителями. На конференции в занимательной форме педагоги, специалисты и родители моделируют жизненные ситуации, проигрывая их. Это дает возможность родителям не только накапливать профессиональные знания в области воспитания детей, но и способствует установлению доверительных отношений с педагогами и специалистами - Общие собрания родителей. Активное собрание родителей включает: элементы тренинга; мастер-классы; семинар-практикум; видеотренинг; видео презентацию; показ занятий на видеозаписи.</li> <li>- Школа для родителей. Семья выступает не только в качестве объекта учения, но и обучающего (других родителей) субъекта.</li> <li>- Тематические выставки. Выставки содержат материал о творчестве родителей, детей. Данная форма презентации творческих работ ребенка становится частью его портфолио.</li> <li>- Тематические листовки. Инициатива выпуска принадлежит родителям. Они выбирают темы листовок.</li> <li>- Настольная тематическая информация. Комплектация настольной тематической информации осуществляется родителями или педагогом по запросам, заявкам родителей</li> <li>- Анкетирование. Позволяет получать более достоверные данные по тем или иным проблемам воспитания.</li> <li>- Тематические акции. Позволяют организовать совместные мероприятия для детей и родителей. Инициатива может принадлежать детям, родителям или педагогам.</li> </ul>

Педагоги самостоятельно выбирают педагогически обоснованные методы, приемы и способы взаимодействия с семьями обучающихся, в зависимости от стоящих перед ними задач. Сочетание традиционных и инновационных технологий сотрудничества позволит педагогам ДОО устанавливать доверительные и партнерские отношения с родителями (законными представителями), эффективно осуществлять просветительскую деятельность и достигать основные цели взаимодействия ДОО с родителями (законными представителями) детей дошкольного возраста.

### Формы взаимодействия с семьями обучающихся

Непосредственные формы	Опосредованные формы
Мероприятия, направленные на повышение родительской компетентности	
Консультации индивидуальные	Взаимодействие посредством функции «вопрос-ответ» на сайте
Официальные мероприятия, связанные с управлением образовательных отношений	

Родительские собрания, заседания совета ДОО, Дни открытых дверей.	Размещение информации на официальном сайте образовательной организации
Мероприятия, направленные на повышение и поддержку активности и инициативы родителей	
Тематические встречи, клубы, просмотр открытых занятий	Издание местной периодики (листочка, страничка), оформление стендов, папок-передвижек, альбомов с актуальной для родителей информацией
Мероприятия, направленные на анализ удовлетворённости родителей качеством дошкольного образования	
Опросы	Анкетирование, ящик вопросов и предложений, с последующей обработкой, обобщением и ответами в открытом доступе
Мероприятия, направленные на поддержку непосредственного детско-родительского взаимодействия	
Непосредственное участие в праздниках, театрализованных представлениях, досугах, акциях и т.д.	Участие в проектных работах в части оформления выставок, инсталляций, семейных альбомов и др., изготовление пособий, костюмов и пр.

Педагоги детского сада изучают специальную литературу по проблемам общения, проводят тренинги для родителей, используют видео и фотоматериалы, фиксирующие самостоятельную игровую деятельность. Педагоги рассказывают о достижениях ребенка и получают информацию от родителей. Партнерский характер взаимодействия делает сотрудничество более успешным, при условии, что детский сад знаком с воспитательными возможностями семьи ребенка, а семья имеет представление о дошкольном учреждении, которому доверяет воспитание ребенка. Совместное сотрудничество развивает позитивное общественное мнение об учреждении, повышает спрос на образовательные услуги, обеспечивает доступность качественных образовательных услуг.

Вовлечение родительской общественности педагогами ДОО также происходит и при реализации культурных практик ДОО, представленных в пункте 2.8 «Особенности образовательной деятельности разных видов и культурных практик»

### **2.11. Направления и задачи коррекционно – развивающей работы. Содержание коррекционно – развивающей работы в ДОО.**

КРР и (или) инклюзивное образование в ДОО направлено на обеспечение коррекции нарушений развития у различных категорий детей (целевые группы), включая детей с ООП, в том числе детей с ОВЗ и детей-инвалидов; оказание им квалифицированной помощи в освоении Программы, их разностороннее развитие с учётом возрастных и индивидуальных особенностей, социальной адаптации. КРР объединяет комплекс мер по психолого-педагогическому сопровождению обучающихся, включающий психолого-педагогическое обследование, проведение индивидуальных и групповых коррекционно-развивающих занятий, а также мониторинг динамики их развития. КРР в ДОО осуществляют педагоги, педагоги-психологи, учителя-дефектологи, учителя-логопеды и другие квалифицированные специалисты.



Задачи коррекционно – развивающей работы на уровне ДОО:

- определение ООП обучающихся, в том числе с трудностями освоения Программы и социализации в ДОО;
- своевременное выявление обучающихся с трудностями социальной адаптации, обусловленными различными причинами; осуществление индивидуально ориентированной психолого- педагогической помощи обучающимся с учётом особенностей их психического и (или) физического развития, индивидуальных возможностей и потребностей (в соответствии с рекомендациями психолого-медико-педагогической комиссии или психолого - педагогического консилиума образовательной организации (далее - ППК));
- оказание родителям (законным представителям) обучающихся консультативной психолого-педагогической помощи по вопросам развития и воспитания детей дошкольного возраста;
- содействие поиску и отбору одаренных обучающихся, их творческому развитию;
- выявление детей с проблемами развития эмоциональной и интеллектуальной сферы;
- реализация комплекса индивидуально ориентированных мер по ослаблению,
- снижению или устранению отклонений в развитии и проблем поведения.

КРР организуется: по обоснованному запросу педагогов и родителей (законных представителей); на основании результатов психологической диагностики; на основании рекомендаций ППК.

### **Описание образовательной деятельности по профессиональной коррекции нарушений развития детей и /или инклюзивного образования.**

В соответствии с Законом Российской Федерации «Об образовании» и ФГОС ДО, квалификационная коррекция недостатков в физическом и (или) психическом развитии детей с ОВЗ может осуществляться в форме инклюзивного образования. Для коррекционной работы с детьми с ОВЗ, осваивающими основную программу совместно с другими детьми, в группе создаются специальные условия в соответствии с перечнем и планом реализации индивидуально ориентированных коррекционных мероприятий. Для них разработаны индивидуальные маршруты развития.

Коррекционно-развивающая работа с дошкольниками предполагает чёткую организацию пребывания детей в ДОО, правильное распределение нагрузки в течение дня, координацию и преемственность в работе узких специалистов и воспитателя. Тесная взаимосвязь специалистов в нашем детском саду прослеживается при совместном планировании работы, при правильном и чётком распределении задач каждого участника коррекционно- образовательного процесса, при осуществлении преемственности в работе и соблюдении единства требований, предъявляемых детям. Учителя-логопеды, учитель- дефектолог, педагог-психолог являются организаторами и координаторами коррекционно- развивающей работы. Для полноценного обучения и воспитания детей с ОВЗ в ДОО имеется кабинет учителя – логопеда, учителя - дефектолога и педагога - психолога.

### **Механизмы адаптации Программы для детей с ОВЗ.**

Образовательная деятельность учителей-логопедов, учителя – дефектолога и педагога-психолога строится с учётом возрастных, речевых и индивидуальных

особенностей детей, а также решаемых в процессе обучения и воспитания коррекционных задач. Педагог-психолог проводит релаксацию, учит детей управлять эмоциональным настроением, формирует благоприятный микроклимат, оказывает помощь детям в адаптации к детскому саду, определяет готовность дошкольников к обучению в школе. Учитель – логопед проводит занятия по развитию всех компонентов речи и навыков грамматического конструирования связанной диалогической и монологической речи.

В основе КРР, осуществляемой в ДОО, лежит, прежде всего, принцип комплексности, он представляет собой взаимодействие различных специалистов в диагностической работе и в реализации коррекционного процесса. На основании этого принципа достигается конечный результат коррекционного воздействия: преодоление речевых нарушений путём развития речевой функциональной системы и неречевых психических функций. Коррекционная направленность обучения способствует максимальному погружению ребенка в активную речевую среду, позволяет скорректировать двигательные функции, эмоциональный тонус, улучшить мотивацию познавательной деятельности, дает возможность сформировать основные этапы учебной деятельности, в том числе ориентировочный этап и этап самоконтроля и самооценки.

В соответствии с планом коррекционных мероприятий с ребенком проводятся:

- воспитателями группы индивидуальные занятия и игры (ежедневно);
- педагогом – психологом индивидуальные занятия (по результатам обследования);
- учителем – логопедом индивидуальные занятия (по результатам обследования);
- музыкальным руководителем, инструктором по физической культуре индивидуальная работа в ходе ОД с группой.

Реализация КРР с обучающимися с ОВЗ и детьми-инвалидами, согласно нозологическим группам, осуществляется в соответствии с АОП ДО:

- АОП ДО для обучающихся с тяжелыми нарушениями речи (далее - ТНР).
- АОП ДО для обучающихся с задержкой психического развития (далее - ЗПР).

Для каждого воспитанника с ОВЗ в группе после проведения педагогической диагностики индивидуального развития и на основе Программы коррекционно-развивающей работы разрабатывается индивидуальный план, определяется индивидуальный образовательный маршрут, подбираются педагогические технологии, методики и формы деятельности, соответствующие образовательным потребностям данного ребенка.

Частота проведения индивидуальных занятий определяется характером и степенью выраженности речевого нарушения, возрастом и индивидуальными психофизическими особенностями детей, продолжительность индивидуальных занятий 10-15 минут. Планирование индивидуальных занятий по коррекции звукопроизношения строится по индивидуальным планам и отражено в Журнале учёта индивидуальных занятий. Подгрупповые занятия осуществляются в соответствии с перспективным планом работы. Для подгрупповых занятий объединяются дети одной возрастной группы, 7-8 человек, имеющие сходные по характеру и степени выраженности речевые нарушения. Периодичность подгрупповых занятий – 2 раза в неделю, продолжительность ОД в соответствии с нормами СанПиН 2.4.3648-20. Предусматривается подключение родителей к участию в

интегрированных занятиях, присутствие родителей на индивидуальных занятиях с их ребенком, обязательное консультирование родителей специалистами. Описание образовательной деятельности по психолого-педагогическому сопровождению детей различных категорий целевых групп обучающихся в соответствии с ФОП. В образовательной практике определяются нижеследующие категории целевых групп обучающихся для оказания им адресной психологической помощи и включения их в программы психолого-педагогического сопровождения:

- 1) нормотипичные дети с нормативным кризисом развития;
- 2) обучающиеся с ООП:
  - с ОВЗ и (или) инвалидностью, получившие статус в порядке, установленном законодательством Российской Федерации;
  - обучающиеся по индивидуальному учебному плану (учебному расписанию) на основании медицинского заключения (дети, находящиеся под диспансерным наблюдением, в том числе часто болеющие дети);
  - часто болеющие дети характеризуются повышенной заболеваемостью острыми респираторными инфекциями, которые не связаны с врожденными и наследственными состояниями, приводящими к большому количеству пропусков ребёнком в посещении ДОО;
  - обучающиеся, испытывающие трудности в освоении образовательных программ, развитии, социальной адаптации;
  - одаренные обучающиеся;
- 3) дети и (или) семьи, находящиеся в трудной жизненной ситуации, признанные таковыми в нормативно установленном порядке;
- 4) дети и (или) семьи, находящиеся в социально опасном положении (безнадзорные, беспризорные, склонные к бродяжничеству), признанные таковыми в нормативно установленном порядке;
- 5) обучающиеся «группы риска»: проявляющие комплекс выраженных факторов риска негативных проявлений (импульсивность, агрессивность, неустойчивая или крайне низкая (завышенная) самооценка, завышенный уровень притязаний).

КРР строится дифференцированно в зависимости от имеющихся у обучающихся дисфункций и особенностей развития (в познавательной, речевой, эмоциональной, коммуникативной, регулятивной сферах) и должна предусматривать индивидуализацию психолого-педагогического сопровождения.

### Содержание КРР

Вид работы	Содержание работы
Диагностическая	<ul style="list-style-type: none"> <li>- своевременное выявление детей, нуждающихся в психолого- педагогическом сопровождении;</li> <li>- раннюю (с первых дней пребывания обучающегося в ДОО) диагностику отклонений в развитии и анализ причин трудностей социальной адаптации;</li> <li>- комплексный сбор сведений об обучающемся на основании диагностической информации от специалистов разного профиля;</li> <li>- определение уровня актуального и зоны ближайшего развития обучающегося с ОВЗ, с трудностями в обучении и социализации, выявление его резервных возможностей; - изучение уровня общего развития обучающихся (с учётом особенностей нозологической группы), возможностей вербальной и невербальной коммуникации со сверстниками и взрослыми;</li> </ul>

	<ul style="list-style-type: none"> <li>- изучение развития эмоционально-волевой сферы и личностных особенностей обучающихся;</li> <li>- изучение индивидуальных образовательных и социально- коммуникативных потребностей обучающихся;</li> <li>- изучение социальной ситуации развития и условий семейного воспитания ребёнка;</li> <li>- изучение уровня адаптации и адаптивных возможностей обучающегося;</li> <li>- изучение направленности детской одаренности;</li> <li>- изучение, констатацию в развитии ребёнка его интересов и склонностей, одаренности;</li> <li>- мониторинг развития детей и предупреждение возникновения психолого- педагогических проблем в их развитии;</li> <li>- выявление детей-мигрантов, имеющих трудности в обучении и социально- психологической адаптации, дифференциальная диагностика и оценка этнокультурной природы имеющихся трудностей;</li> <li>- всестороннее психолого-педагогическое изучение личности ребёнка;</li> <li>- выявление и изучение неблагоприятных факторов социальной среды и рисков образовательной среды;</li> <li>- системный разносторонний контроль специалистов за уровнем и динамикой развития обучающегося, а также за созданием необходимых условий, соответствующих особым (индивидуальным) образовательным потребностям обучающегося.</li> </ul>
КРР	<ul style="list-style-type: none"> <li>- выбор оптимальных для развития обучающегося коррекционно- развивающих программ (методик) психолого-педагогического сопровождения в соответствии с его особыми (индивидуальными) образовательными потребностями;</li> <li>- организацию, разработку и проведение специалистами индивидуальных и групповых коррекционно-развивающих занятий, необходимых для преодоления нарушений поведения и развития, трудностей в освоении образовательной программы и социализации;</li> <li>- коррекцию и развитие высших психических функций;</li> <li>- развитие эмоционально-волевой и личностной сферы обучающегося и психологическую коррекцию его поведения;</li> <li>- развитие коммуникативных способностей, социального и эмоционального интеллекта обучающихся, формирование их коммуникативной компетентности;</li> <li>- коррекцию и развитие психомоторной сферы, координации и регуляции движений;</li> <li>- создание условий, обеспечивающих развитие, обучение и воспитание детей с ярко выраженной познавательной направленностью, высоким уровнем умственного развития или иной направленностью одаренности;</li> <li>- создание насыщенной РППС для разных видов деятельности;</li> <li>- формирование инклюзивной образовательной среды, в том числе обеспечивающей включение детей иностранных граждан в российское образовательное пространство с сохранением культуры и идентичности, связанных со страной исхода (происхождения);</li> <li>- оказание поддержки ребёнку в случаях неблагоприятных условий жизни, психотравмирующих обстоятельствах при условии информирования соответствующих структур социальной защиты;</li> <li>- преодоление педагогической запущенности в работе с обучающимся, стремление устранить неадекватные методы воспитания в семье во взаимодействии родителей (законных представителей) с детьми;</li> <li>- помощь в устранении психотравмирующих ситуаций в жизни ребёнка.</li> </ul>

Консультативная	<ul style="list-style-type: none"> <li>- разработку рекомендаций по основным направлениям работы с обучающимися с трудностями в обучении и социализации, единых для всех участников образовательных отношений;</li> <li>- консультирование специалистами педагогов по выбору индивидуально ориентированных методов и приемов работы с обучающимися;</li> <li>- консультативную помощь семье в вопросах выбора оптимальной стратегии воспитания и приемов КРР с ребёнком.</li> </ul>
Информационно - просветительская	<ul style="list-style-type: none"> <li>- различные формы просветительской деятельности (лекции, беседы, информационные стенды, печатные материалы, электронные ресурсы), направленные на разъяснение участникам образовательных отношений обучающимся (в доступной для дошкольного возраста форме), их родителям (законным представителям), педагогам - вопросов, связанных с особенностями образовательного процесса и психолого- педагогического сопровождения обучающихся, в том числе с ОВЗ, трудностями в обучении и социализации;</li> <li>- проведение тематических выступлений, онлайн-консультаций для педагогов и родителей (законных представителей) по разъяснению индивидуально- типологических особенностей различных категорий обучающихся, в том числе с ОВЗ, трудностями в обучении и социализации.</li> </ul>

## Направленность КРР

Целевые группы	Направленность КРР
Дети, находящиеся под диспансерным наблюдением, в том числе часто болеющие дети	<ul style="list-style-type: none"> <li>- коррекция (развитие) коммуникативной, личностной, эмоционально-волевой сфер, познавательных процессов;</li> <li>- снижение тревожности;</li> <li>- помощь в разрешении поведенческих проблем;</li> <li>- создание условий для успешной социализации, оптимизация межличностного взаимодействия со взрослыми и сверстниками.</li> </ul>
Одаренные дети	<ul style="list-style-type: none"> <li>- определение вида одаренности, интеллектуальных и личностных особенностей детей, прогноз возможных проблем и потенциала развития;</li> <li>- вовлечение родителей (законных представителей) в образовательный процесс и установление с ними отношений сотрудничества как обязательного условия поддержки и развития одаренного ребёнка, как в ДОО, так и в условиях семейного воспитания;</li> <li>- создание атмосферы доброжелательности, заботы и уважения по отношению к ребёнку, обстановки, формирующей у ребёнка чувство собственной значимости, поощряющей проявление его индивидуальности;</li> <li>- сохранение и поддержка индивидуальности ребёнка, развитие его индивидуальных способностей и творческого потенциала как субъекта отношений с людьми, миром и самим собой;</li> <li>- формирование коммуникативных навыков и развитие эмоциональной устойчивости;</li> <li>- организация предметно-развивающей, обогащённой образовательной среды в условиях ДОО, благоприятную для развития различных видов способностей и одаренности.</li> </ul>

<p>Билингвальные обучающиеся, дети мигрантов, испытывающие трудности с пониманием государственного языка Российской Федерации</p>	<ul style="list-style-type: none"> <li>- развитие коммуникативных навыков, формирование чувствительности к сверстнику, его эмоциональному состоянию, намерениям и желаниям;</li> <li>- формирование уверенного поведения и социальной успешности;</li> <li>- коррекцию деструктивных эмоциональных состояний, возникающих вследствие попадания в новую языковую и культурную среду (тревога неуверенность, агрессия);</li> <li>- создание атмосферы доброжелательности, заботы и уважения по отношению к ребёнку</li> </ul>
<p>Обучающиеся, имеющие девиации развития и поведения</p>	<ul style="list-style-type: none"> <li>- коррекция (развитие) социально-коммуникативной, личностной, эмоционально-волевой сферы;</li> <li>- помощь в решении поведенческих проблем;</li> <li>- формирование адекватных, социально-приемлемых способов поведения; развитие рефлексивных способностей;</li> <li>- совершенствование способов саморегуляции.</li> </ul>

## 2.12 РАБОЧАЯ ПРОГРАММА ВОСПИТАНИЯ

### 2.12.1. ЦЕЛЕВОЙ РАЗДЕЛ ПРОГРАММЫ ВОСПИТАНИЯ

Общая цель воспитания в ДОО в соответствии с п. 29.2 ФООП ДО:

Общая **цель** воспитания в ДОО - личностное развитие каждого ребёнка с учётом его индивидуальности и создание условий для позитивной социализации детей на основе традиционных ценностей российского общества, что предполагает:

- 1) формирование первоначальных представлений о традиционных ценностях российского народа, социально приемлемых нормах и правилах поведения;
- 2) формирование ценностного отношения к окружающему миру (природному и социокультурному), другим людям, самому себе;
- 3) становление первичного опыта деятельности и поведения в соответствии с традиционными ценностями, принятыми в обществе нормами и правилами.

**Задачами** воспитания в ДОО являются:

- 1) содействие развитию личности, основанному на принятых в обществе представлениях о добре и зле, должном и недопустимом;
- 2) способствование становлению нравственности, основанной на духовных отечественных традициях, внутренней установке личности поступать согласно своей совести;
- 3) создание условия для развития и реализации личностного потенциала ребёнка, его готовности к творческому самовыражению и саморазвитию, самовоспитанию;
- 4) осуществление поддержки позитивной социализации ребёнка посредством проектирования и принятия уклада, воспитывающей среды, создания воспитывающих общностей

#### 2.12.1.2 В РПВ выделены следующие направления воспитания:

ПАТРИОТИЧЕСКОЕ НАПРАВЛЕНИЕ ВОСПИТАНИЯ	
ЦЕЛЬ	ЦЕННОСТИ
Содействовать формированию у ребёнка личностной позиции наследника традиций и культуры, защитника Отечества и творца (созидателя), ответственного за будущее своей страны.	<b>Родина и природа</b>
СОДЕРЖАНИЕ	
Патриотическое направление воспитания базируется на идее патриотизма как нравственного чувства, которое вырастает из культуры человеческого бытия, особенностей образа жизни и её уклада, народных и семейных традиций. Работа по патриотическому воспитанию предполагает: формирование <b>«патриотизма наследника»</b> , испытывающего чувство гордости за наследие своих предков (предполагает приобщение детей к истории, культуре и традициям нашего народа: отношение к труду, семье, стране и вере); <b>«патриотизма защитника»</b> , стремящегося сохранить это наследие (предполагает развитие у детей готовности преодолевать трудности ради своей семьи, малой родины); <b>«патриотизма созидателя и творца»</b> , устремленного в будущее, уверенного в благополучии и процветании своей Родины (предполагает конкретные каждодневные дела, направленные, например, на поддержание чистоты и порядка, опрятности и аккуратности, а в дальнейшем - на развитие всего своего населенного пункта, района, края, Отчизны в целом).	

<u>Направления воспитательной работы:</u>	
- ознакомление детей с историей, героями, культурой, традициями России и русского народа; традициями и обычаями родного края; особенностей образа жизни и её уклада, народных и семейных традиций.	
- организация коллективных творческих проектов, направленных на приобщение детей к российским общенациональным традициям;	
- формирование правильного и безопасного поведения в природе, осознанного отношения к растениям, животным, к последствиям хозяйственной деятельности человека.	
- воспитание чувства уважения и гордости за наследие своих предков через реализацию проектов: «Наша Армия сильна, наша Армия важна», «Ваши подвиги в наших сердцах», «Моя страна Россия, мой город Краснодар».	
акции: <i>«Посылка защитнику Отечества», «Подарок ветерану», «Дети - детям»</i>	
<b>ДУХОВНО-ПРАВСТВЕННОЕ НАПРАВЛЕНИЕ ВОСПИТАНИЯ</b>	
<b>ЦЕЛЬ</b>	<b>ЦЕННОСТИ</b>
Формирование способности к духовному развитию, нравственному самосовершенствованию, индивидуально-ответственному поведению.	<b>Жизнь, милосердие, добро</b>
<b>СОДЕРЖАНИЕ</b>	
Духовно-нравственное воспитание направлено на развитие ценностно- смысловой сферы дошкольников на основе творческого взаимодействия в детско- взрослой общности, содержанием которого является <b>освоение социокультурного опыта</b> в его культурно- историческом и личностном аспектах.	
<u>Направления воспитательной работы:</u>	
- формирование у ребенка представлений нравственных ценностях, позитивном образе семьи, образами дружбы в фольклоре и детской литературе, примерами сотрудничества и взаимопомощи людей в различных видах деятельности (на материале истории России, ее героев), милосердия и заботы;	
- анализ поступков самих детей в группе в различных ситуациях;	
- формирование навыков, необходимых для полноценного существования в обществе: эмпатии (сопереживания), коммуникабельности, заботы, ответственности, сотрудничества, умения договариваться, умения соблюдать правила;	
- развитие способности поставить себя на место другого как проявление личностной зрелости и преодоление детского эгоизма.	
Реализация проектов: <i>«Твори добро», «Семейные ценности», «Традиции России – традиции семьи», «Научим детей дружить».</i>	
Акции: <i>«Подари растение детскому саду», «Сдай макулатуру – спаси дерево»</i>	
<b>СОЦИАЛЬНОЕ НАПРАВЛЕНИЕ ВОСПИТАНИЯ</b>	
<b>ЦЕЛЬ</b>	<b>ЦЕННОСТИ</b>
Формирование ценностного отношения детей к семье, другому человеку, развитие дружелюбия, умения находить общий язык с другими людьми.	<b>Семья, дружба, человек и сотрудничество</b>
<b>СОДЕРЖАНИЕ</b>	
Важной составляющей социального воспитания является освоение ребёнком моральных ценностей, формирование у него нравственных качеств и идеалов, способности <b>жить в соответствии с моральными принципами и нормами</b> и воплощать их в своем поведении. Культура поведения в своей основе имеет глубоко социальное нравственное чувство	
- уважение к человеку, к законам человеческого общества. Конкретные представления о культуре поведения усваиваются ребёнком вместе с опытом поведения, с накоплением нравственных представлений, формированием навыка культурного поведения.	
<u>Направления воспитательной работы:</u>	
- организовывать сюжетно-ролевые игры (в семью, в команду и т. п.), игры с правилами, традиционные народные игры и пр.;	
- воспитывать у детей навыки поведения в обществе;	



<ul style="list-style-type: none"> <li>- учить детей сотрудничать, организуя групповые формы в продуктивных видах деятельности;</li> <li>- учить детей анализировать поступки и чувства – свои и других людей;</li> <li>- организовывать коллективные проекты заботы и помощи;</li> <li>- создавать доброжелательный психологический климат в группе.</li> </ul> <p>Реализация проектов: «Профессии сотрудников детского сада», авторская сказка «Мышка Маришка в мире профессий», детско-родительские проекты «Профессии моих родителей», «Азбука безопасности».</p> <p>Разработка мероприятий по блокам: «Уважение к старшим», «Моя семья», «Мой детский сад», «Мой город».</p> <p>Акции: «Самый чистый детский сад», «Вторая жизнь бумаги», «Копилка добрых дел»</p>	
<b>ПОЗНАВАТЕЛЬНОЕ НАПРАВЛЕНИЕ ВОСПИТАНИЯ</b>	
ЦЕЛЬ	ЦЕННОСТИ
Формирование ценности познания.	<b>Познание</b>
СОДЕРЖАНИЕ	
<p>Познавательное и духовно-нравственное воспитание должны осуществляться в содержательном единстве, так как <b>знания наук и незнание добра ограничивает</b> и деформирует личностное развитие ребёнка.</p> <p>Значимым является воспитание у ребёнка <b>стремления к истине</b>, становление целостной картины мира, в которой интегрировано ценностное, эмоционально окрашенное отношение к миру, людям, природе, деятельности человека.</p>	
<u>Направления воспитательной работы:</u>	
<ul style="list-style-type: none"> <li>- совместная деятельность воспитателя с детьми на основе наблюдения, сравнения, проведения опытов (экспериментирования), организации походов и экскурсий, просмотра доступных для восприятия ребенка познавательных фильмов, чтения и просмотра книг;</li> <li>- организация конструкторской и продуктивной творческой деятельности, проектной и исследовательской деятельности детей совместно со взрослыми;</li> <li>- организация насыщенной и структурированной образовательной среды, включающей иллюстрации, видеоматериалы, ориентированные на детскую аудиторию; различного типа конструкторы и наборы для экспериментирования.</li> </ul> <p>Разработка мероприятий по блокам: «Как вести себя... (в лесу, у водоема, на улице, дома, на проезжей части, при пожаре)»</p> <p>Игры – викторины, игры – эксперименты, дидактические игры, экскурсии</p> <p>Реализация проектов: «Зеленое платье нашей планеты», «Красная книга Кубани», «Кубань – житница России».</p>	
<b>ФИЗИЧЕСКОЕ И ОЗДОРОВИТЕЛЬНОЕ НАПРАВЛЕНИЕ ВОСПИТАНИЯ</b>	
ЦЕЛЬ	ЦЕННОСТИ
Формирование ценностного отношения детей к здоровому образу жизни, овладение элементарными гигиеническими навыками и правилами безопасности.	<b>Жизнь и здоровье</b>
СОДЕРЖАНИЕ	
<p>Физическое и оздоровительное направление воспитания основано на идее <b>охраны и укрепления здоровья</b> детей, становления осознанного отношения к жизни как основоположной ценности и здоровью как совокупности физического, духовного и социального благополучия человека.</p>	
<u>Направления воспитательной работы:</u>	
<ul style="list-style-type: none"> <li>- формировать у ребенка навыки поведения во время приема пищи;</li> <li>- формировать у ребенка представления о ценности здоровья, красоте и чистоте тела;</li> <li>- формировать у ребенка привычку следить за своим внешним видом;</li> <li>- включать информацию о гигиене в повседневную жизнь ребенка, в игру.</li> </ul> <p>Работа по формированию у ребенка культурно-гигиенических навыков должна вестись в тесном контакте с семьей.</p>	

Реализация проектов: «Здоровье в наших руках», «Береги здоровье смолоду»; «Овощи, фрукты – полезные продукты», «Папа, мама, Я – спортивная семья», «Если хочешь быть здоровым».

Подвижные игры, экскурсии, туристические походы, спортивные развлечения, квесты.

### ТРУДОВОЕ НАПРАВЛЕНИЕ ВОСПИТАНИЯ

ЦЕЛЬ	ЦЕННОСТИ
Формирование ценностного отношения детей к труду, трудолюбию и приобщение ребёнка к труду.	Труд

#### СОДЕРЖАНИЕ

Трудовое направление воспитания направлено на формирование и поддержку **привычки к трудовому усилию**, к доступному напряжению физических, умственных и нравственных сил для решения трудовой задачи; стремление приносить пользу людям. Повседневный труд постепенно приводит детей к осознанию **нравственной стороны труда**. Самостоятельность в выполнении трудовых поручений способствует формированию **ответственности за свои действия**.

#### Направления воспитательной работы:

- показать детям необходимость постоянного труда в повседневной жизни, использовать его возможности для нравственного воспитания дошкольников;
- воспитывать у ребенка бережливость (беречь игрушки, одежду, труд и старания родителей, воспитателя, сверстников), так как данная черта непременно сопряжена с трудолюбием;
- предоставлять детям самостоятельность в выполнении работы, чтобы они почувствовали ответственность за свои действия;
- собственным примером трудолюбия и занятости создавать у детей соответствующее настроение, формировать стремление к полезной деятельности;
- связывать развитие трудолюбия с формированием общественных мотивов труда, желанием приносить пользу людям.

Самообслуживание: «Я умею... (мыть руки, умываться, одеваться, обуваться, застегивать пуговицы, завязывать шнурки, раздеваться, аккуратно есть и т.д.)» Организация дежурства в группе, на участке.

Выполнение трудовых поручений. «Помоги товарищу собраться на прогулку», «Наведем порядок в шкафчике»

Наблюдение за трудом сотрудников ДОО.

### ЭСТЕТИЧЕСКОЕ НАПРАВЛЕНИЕ ВОСПИТАНИЯ

ЦЕЛЬ	ЦЕННОСТИ
Способствовать становлению у ребёнка ценностного отношения к красоте.	Культура, красота

#### СОДЕРЖАНИЕ

Эстетическое воспитание направлено на воспитание **любви к прекрасному** в окружающей обстановке, в природе, в искусстве, в отношениях, развитие у детей желания и умения творить. Эстетическое воспитание через обогащение чувственного опыта и развитие эмоциональной сферы личности влияет на становление нравственной и духовной составляющих внутреннего мира ребёнка. Искусство делает ребёнка отзывчивее, добрее, обогащает его духовный мир, способствует воспитанию воображения, чувств. Красивая и удобная обстановка, чистота помещения, опрятный вид детей и взрослых содействуют **воспитанию художественного вкуса**.

#### Направления деятельности воспитания:

- выстраивание взаимосвязи художественно-творческой деятельности самих детей с воспитательной работой через развитие восприятия, образных представлений, воображения и творчества;
- уважительное отношение к результатам творчества детей, широкое включение их произведений в жизнь ДОО;
- организацию выставок, концертов, создание эстетической развивающей среды и др.;

- формирование чувства прекрасного на основе восприятия художественного слова на русском и родном языке;

- реализация вариативности содержания, форм и методов работы с детьми по разным направлениям эстетического воспитания.

Реализация проектов: «Неделя детской книги»; «Мир похож на цветной луг»; «Неделя музыки», «Я художник».

*Акция: «Сказка для малышей»*

### 2.12.1.3 Целевые ориентиры воспитания:

Целевые ориентиры воспитания детей раннего возраста (к трем годам).

Направление воспитания	Ценности	Целевые ориентиры
Патриотическое	Родина, природа	Проявляющий привязанность к близким людям, бережное отношение к живому
Духовно нравственное	Жизнь, милосердие, добро	Способный понять и принять, что такое «хорошо» и «плохо». Проявляющий сочувствие, доброту.
Социальное	Человек, семья, дружба, сотрудничество	Испытывающий чувство удовольствия в случае одобрения и чувство огорчения в случае неодобрения со стороны взрослых. Проявляющий интерес к другим детям и способный бесконфликтно играть рядом с ними. Проявляющий позицию «Я сам!». Способный к самостоятельным (свободным) активным действиям в общении.
Познавательное	Познание	Проявляющий интерес к окружающему миру. Любознательный, активный в поведении и деятельности.
Физическое и оздоровительное	Здоровье, жизнь	Понимающий ценность жизни и здоровья, владеющий основными способами укрепления здоровья физическая культура, закаливание, утренняя гимнастика, личная гигиена, безопасное поведение и другое; стремящийся к сбережению и укреплению собственного здоровья и здоровья окружающих. Проявляющий интерес к физическим упражнениям и подвижным играм, стремление к личной и командной победе, нравственные и волевые качества.
Трудовое	Труд	Поддерживающий элементарный порядок в окружающей обстановке. Стремящийся помогать старшим в доступных трудовых действиях. Стремящийся к результативности, самостоятельности, ответственности в самообслуживании, в быту, в игровой и других видах деятельности (конструирование, лепка, художественный труд, детский дизайн и другое).
Эстетическое	Культура и красота	Проявляющий эмоциональную отзывчивость на красоту в окружающем мире и искусстве. Способный к творческой деятельности (изобразительной, декоративно-оформительской, музыкальной, словесно-речевой, театрализованной и другое).

Целевые ориентиры воспитания детей на этапе завершения освоения программы

Направление воспитания	Ценности	Целевые ориентиры
Патриотическое	Родина, природа	Любящий свою малую родину и имеющий представление о своей стране России, испытывающий чувство привязанности к родному дому, семье, близким людям.
Духовно нравственное	Жизнь, милосердие, добро	Различающий основные проявления добра и зла, принимающий и уважающий традиционные ценности, ценности семьи и общества, правдивый, искренний, способный к сочувствию и заботе, к нравственному поступку. Способный не оставаться равнодушным к чужому горю, проявлять заботу; Самостоятельно различающий основные отрицательные и положительные человеческие качества, иногда прибегая к помощи взрослого в ситуациях морального выбора.
Социальное	Человек, семья, дружба, сотрудничество	Проявляющий ответственность за свои действия и поведение; принимающий и уважающий различия между людьми. Владеющий основами речевой культуры. Дружелюбный и доброжелательный, умеющий слушать и слышать собеседника, способный взаимодействовать со взрослыми и сверстниками на основе общих интересов и дел.
Познавательное	Познание	Любознательный, наблюдательный, испытывающий потребность в самовыражении, в том числе творческом. Проявляющий активность, самостоятельность, инициативу в познавательной, игровой, коммуникативной и продуктивных видах деятельности и в самообслуживании. Обладающий первичной картиной мира на основе традиционных ценностей.
Физическое и оздоровительное	Здоровье, жизнь	Понимающий ценность жизни, владеющий основными способами укрепления здоровья занятия физической культурой, закаливание, утренняя гимнастика, соблюдение личной гигиены и безопасного поведения и другое; стремящийся к сбережению и укреплению собственного здоровья и здоровья окружающих. Проявляющий интерес к физическим упражнениям и подвижным играм, стремление к личной и командной победе, нравственные и волевые качества. Демонстрирующий потребность в двигательной деятельности. Имеющий представление о некоторых видах спорта и активного отдыха.
Трудовое	Труд	Понимающий ценность труда в семье и в обществе на основе уважения к людям труда, результатам их деятельности. Проявляющий трудолюбие при выполнении поручений и в самостоятельной деятельности.

Эстетическое	Культура и красота	Способный воспринимать и чувствовать прекрасное в быту, природе, поступках, искусстве. Стремящийся к отображению прекрасного в продуктивных видах деятельности.
--------------	--------------------	--

## 2.12.2. СОДЕРЖАТЕЛЬНЫЙ РАЗДЕЛ РПВ

### 2.12.2.1. Уклад образовательной организации:

Цель и смысл деятельности ДОО, её миссия	<p><b>Цель и смысл деятельности ДОО:</b> Цель деятельности ДОО "Звездный кораблик" заключается в создании комфортной и безопасной образовательной среды для детей, способствующей их всестороннему развитию и формированию у детей навыков общения, творчества, понимания окружающего мира и социальной адаптации через игровые и образовательные программы.</p> <p><b>Миссия ДОО:</b> сплочение, укрепление социальной солидарности, повышении доверия ребенка к жизни, согражданам, обществу, настоящему и будущему малой родины, своего региона, Российской Федерации.</p>
Принципы жизни и воспитания в ДОО	<p><b>Принцип гуманизма:</b> приоритет жизни и здоровья человека, прав и свобод личности, свободного развития личности; воспитание взаимоуважения, трудолюбия, гражданственности, патриотизма, ответственности, правовой культуры, бережного отношения к природе и окружающей среде, рационального природопользования;</p> <p><b>Принцип ценностного единства и совместности:</b> единство ценностей и смыслов воспитания, разделяемых всеми участниками образовательных отношений, содействие, сотворчество и сопереживание, взаимопонимание и взаимное уважение;</p> <p><b>Принцип общего культурного образования:</b> Воспитание основывается на культуре и традициях России, включая культурные особенности региона;</p> <p><b>Принцип следования нравственному примеру:</b> пример как метод воспитания позволяет расширить нравственный опыт ребенка, побудить его к открытому внутреннему диалогу, пробудить в нем нравственную рефлексия, обеспечить возможность выбора при построении собственной системы ценностных отношений, продемонстрировать ребенку реальную возможность следования идеалу в жизни;</p> <p><b>Принцип безопасной жизнедеятельности:</b> защищенность важных интересов личности от внутренних и внешних угроз, воспитание через призму безопасности и безопасного поведения;</p> <p><b>Принцип совместной деятельности ребенка и взрослого:</b> значимость совместной деятельности взрослого и ребенка на основе приобщения к культурным ценностям и их освоения;</p> <p><b>Принцип инклюзивности:</b> организация образовательного процесса, при котором все дети, независимо от их физических, психических, интеллектуальных, культурно-этнических, языковых и иных особенностей, включены в общую систему образования.</p> <p>Данные принципы реализуются в укладе ДОО.</p>

<p>Образ ДОО, её особенности, символика, внешний имидж</p>	<p>Символ ДОО – "Звёздный Кораблик"  Девиз ДОО: «"Открывай вселенную возможностей с нами!"» - Образ учреждения основан на космических приключениях и исследованиях. Каждый образовательный процесс напоминает путешествия по звёздам, где дети становятся "космонавтами", исследующими новые знания.  Одна из главных задач ДОО - создание атмосферы психологического комфорта, эмоционального благополучия, свободной творческой и активной личности. Дошкольная организация предоставляет детям возможность развиваться разносторонне, а взрослым – проявить себя профессионально.  Индивидуальность нашего детского сада проявляется: в сложившемся стабильном, творческом педагогическом коллективе, в создании комфортных условий, оригинальной развивающей среде, в традициях детского сада, среди которых: празднование дня рождения детского сада; Дня Знаний; проведение тематических недель и т.д.</p>
<p>Отношение к воспитанникам, их родителям (законным представителям), сотрудникам и партнерам ДОО</p>	<p>Воспитатель по отношению к воспитанникам, их родителям, сотрудникам и партнерам соблюдает кодекс нормы профессиональной этики и поведения:</p> <ul style="list-style-type: none"> <li>• всегда выходит навстречу и приветствует родителей и детей первым;</li> <li>• улыбка – всегда обязательная часть приветствия;</li> <li>• педагог описывает события и ситуации, но не даёт им оценки;</li> <li>• педагог не обвиняет родителей и не возлагает на них ответственность за поведение детей в детском саду;</li> <li>• уважительное отношение к личности воспитанника;</li> <li>• умение заинтересованно слушать собеседника и сопереживать ему;</li> <li>• уравновешенность и самообладание, выдержка в отношениях с детьми;</li> <li>• умение быстро и правильно оценивать сложившуюся обстановку и в то же время не торопиться с выводами о поведении и способностях воспитанников;</li> <li>• умение сочетать мягкий эмоциональный и деловой тон в отношениях с детьми;</li> <li>• умение сочетать требовательность с чутким отношением к воспитанникам;</li> <li>• соответствие внешнего вида статусу воспитателя детского сада.</li> </ul>
<p>Ключевые правила ДОО</p>	<ul style="list-style-type: none"> <li>• Мы принимаем любого ребенка, независимо от его внешнего вида, состояния здоровья или поведенческих особенностей;</li> <li>• Мы строим воспитательный процесс с учетом возрастных и индивидуальных особенностей ребенка;</li> <li>• В совместной деятельности детей со взрослым мы стараемся раскрыть личностный потенциал каждого ребенка;</li> <li>• Дети являются полноправными участниками воспитательного процесса наравне со взрослыми.</li> </ul>
<p>Традиции и ритуалы, особые нормы этикета в ДОО (достижимые ценности воспитания)</p>	<p>Ежедневные ритуалы:  «Утренний круг приветствия» и «Вечерний круг прощания»;</p>

	<p><u>Ежемесячные традиции:</u></p> <ul style="list-style-type: none"> <li>- Выставки совместных работ воспитанников и их родителей (законных представителей) на внутрисадовской Галерее искусств;</li> </ul> <p><u>Традиции родного края, как элемент духовно- нравственного и патриотического воспитания:</u></p> <ul style="list-style-type: none"> <li>- «Кубанская ярмарка» («Праздник урожая») ежегодно в октябре;</li> <li>- «Вечера памяти» к Дню Победы, с участием воспитанников и членов их семей, ежегодно в мае.</li> </ul> <p><u>Особые нормы этикета – «Педагоги ДОО – «Лицо» детского сада для родителей и пример для воспитанников»</u></p> <ul style="list-style-type: none"> <li>- «Маленькие помощники», внутрисадовское волонтерское движение (дежурства, помощь малышам, совместные развлечения, изготовление подарков);</li> <li>- «Самые воспитанные дети» (соблюдение правил поведения в различных ситуациях);</li> <li>- «Вежливые слова» (в любой ситуации не забываем про «вежливые слова»)</li> </ul>
<p>Особенности ППС, отражающие образ и ценности ДОО</p>	<p>В ДОО, во всех помещениях, созданы условия для всестороннего развития дошкольников: группы, кабинеты, музыкальный зал, холлы, коридоры.</p> <p>На территории учреждения организован мини музей «Казачий хутор». Собраны экспонаты для оформления музея «Кубанский быт. Обычай и традиции»</p>
<p>Социокультурный контекст, внешняя социальная и культурная среда ДОО (учитывает этнокультурные, конфессиональные и региональные особенности)</p>	<p><u>Социокультурная ситуация региона:</u></p> <ul style="list-style-type: none"> <li>- Краснодарский край - многонациональный край;</li> <li>- Природа края представлена огромным многообразием животного и растительного мира;</li> <li>- Климатические условия, позволяющие осуществлять воспитательную работу круглогодично на прогулочных участках.</li> </ul> <p><u>Социокультурная ситуация населенного пункта:</u></p> <p>Город Краснодар – город с постоянно развивающейся инфраструктурой, имеющий большое количество учреждений и памятников культуры и спорта, огромный выбор средних специальных и высших учебных заведений, с высоким уровнем медицинского обслуживания.</p> <p><u>Социокультурная ситуация района:</u></p> <p>Детский сад расположен в спальном районе. В непосредственной близости от учреждения находится ГБУЗ <b>Детская городская поликлиника № 3</b> города <b>Краснодара</b>, детская библиотека им. Н. В. Гоголя, Краснодарская городская детская школа искусств № 10 им. В.В. Магдаллица, средняя общеобразовательная <b>школа № 32</b> имени Дзержинского Феликса Эдмундовича в районе имеются скверы с детскими игровыми площадками.</p> <p><u>Социокультурная ситуация учреждения:</u></p> <ul style="list-style-type: none"> <li>- ДОО ведет активное сотрудничество с различными организациями, поддерживает тесные партнерские отношения с родительской общественностью.</li> </ul>

### 2.12.2.2. Воспитывающая среда ДОО

<p>Условия для формирования эмоционально-ценностного отношения ребёнка к окружающему миру, другим людям, себе</p>	<ul style="list-style-type: none"> <li>• Распределение ролей в группе, знакомство с образами дружбы в фольклоре и детской литературе, примерами сотрудничества и взаимопомощи людей в различных видах деятельности.</li> <li>• Проявление милосердия и заботы о младших и слабых членах группы.</li> <li>• Анализ поступков самих детей в группе в различных ситуациях.</li> <li>• Воспитание навыков, необходимых для жизни в обществе: эмпатии (сопереживания), коммуникабельности, заботы, ответственности, сотрудничества, умения договариваться, умения соблюдать правила.</li> <li>• Развитие способности поставить себя на место другого как проявление личностной зрелости и преодоление детского эгоизма</li> </ul>
<p>Условия для обретения ребёнком первичного опыта деятельности и поступка в соответствии с традиционными ценностями российского общества</p>	<ul style="list-style-type: none"> <li>• Воспитание морально-волевых качеств (честности, решительности, смелости, настойчивости и др.).</li> <li>• Поддержание у детей желания помогать малышам безопасно вести себя в помещении и на прогулке, бережно относиться к ним.</li> <li>• Воспитание привычки к доступному для ребенка напряжению физических, умственных и нравственных сил для решения трудовой задачи.</li> <li>• Приучение ребенка к поддержанию элементарного порядка в окружающей обстановке, поощрение трудолюбия при выполнении поручений и в самостоятельной деятельности.</li> </ul>
<p>Условия для становления самостоятельности, инициативности и творческого взаимодействия в разных детско-взрослых и детско-детских общностях, включая разновозрастное детское сообщество</p>	<ul style="list-style-type: none"> <li>• Поощрение проявления ребенком самостоятельности, позиции «Я сам!».</li> <li>• Посильное участие детей в ситуациях самообслуживания.</li> <li>• Поддержание стремления к самостоятельности в самообслуживании, в быту, в игре, в продуктивных видах деятельности.</li> <li>• Воспитание навыков организации своей работы, формирование элементарных навыков планирования.</li> </ul>

### 2.12.2.3. Общности ДОО

В ДОО выделяются следующие общности:

- Педагог – дети,
- Родители (законные представители) – ребёнок (дети),
- Педагог – родители (законные представители).

#### Ценности и цели:

профессионального сообщества	профессионально-родительского сообщества	детско-взрослого сообщества
<p>Ценность детства и каждого ребенка как личности. Цели: создание условий для раскрытия личностного потенциала ребенка.</p>	<p>Ценность принятия и уважения. Цель: вовлечение родителей в процесс воспитания ребенка.</p>	<p>Ценности доверия, дружбы, ответственности и заботы. Цель: равноправие и партнерство взрослого и ребенка.</p>

**Особенности организации всех общностей и их роль в процессе воспитания детей:**



Профессиональная общность – это устойчивая система связей и отношений между людьми, единство целей и задач воспитания, реализуемое всеми сотрудниками ДОО. Сами участники общности разделяют те ценности, которые заложены в основу Программы. Основой эффективности такой общности является рефлексия собственной профессиональной деятельности.

Воспитатель, а также другие сотрудники:

- являются примером в формировании полноценных и сформированных ценностных ориентиров, норм общения и поведения;
- мотивируют детей к общению друг с другом, поощряют даже самые незначительные стремления к общению и взаимодействию;
- поощряют детскую дружбу, стараются, чтобы дружба между отдельными детьми внутри группы сверстников принимала общественную направленность;
- заботятся о том, чтобы дети непрерывно приобретали опыт общения на основе чувства доброжелательности;
- содействуют проявлению детьми заботы об окружающих, учат проявлять чуткость к сверстникам, побуждают детей сопереживать, беспокоиться, проявлять внимание к заболевшему товарищу;
- воспитывают в детях такие качества личности, которые помогают влиться в общество сверстников (организованность, общительность, отзывчивость, щедрость, доброжелательность и пр.);
- учат детей совместной деятельности, насыщают их жизнь событиями, которые сплачивали бы и объединяли ребят;
- воспитывают в детях чувство ответственности перед группой за свое поведение.

Профессионально-родительская общность включает сотрудников ДОО и всех взрослых членов семей воспитанников, которых связывают не только общие ценности, цели развития и воспитания детей, но и уважение друг к другу.

Основная задача – объединение усилий по воспитанию ребенка в семье и в ДОО. Зачастую поведение ребенка сильно различается дома и в ДОО. Без совместного обсуждения воспитывающими взрослыми особенностей ребенка невозможно выявление и в дальнейшем создание условий, которые необходимы для его оптимального и полноценного развития и воспитания.

Детско-взрослая общность.

Для общности характерно содействие друг другу, сотворчество и сопереживание, взаимопонимание и взаимное уважение, отношение к ребенку как к полноправному человеку, наличие общих симпатий, ценностей и смыслов у всех участников общности.

Детско-взрослая общность является источником и механизмом воспитания ребенка. Находясь в общности, ребенок сначала приобщается к тем правилам и нормам, которые вносят взрослые в общность, а затем эти нормы усваиваются ребенком и становятся его собственными.

Общность строится и задается системой связей и отношений ее участников. В каждом возрасте и каждом случае она будет обладать своей спецификой в зависимости от решаемых воспитательных задач.

Особенности обеспечения возможности разновозрастного взаимодействия детей:

Одним из видов детских общностей являются разновозрастные детские

общности. В ДОО обеспечена возможность взаимодействия ребенка как со старшими, так и с младшими детьми на прогулке, во время общих мероприятий и праздников, на выездах за территорию детского сада, на экскурсиях.

Включенность ребенка младшего возраста в отношения со старшими воспитанниками обеспечивается взаимодействием на прогулке, во время общих мероприятий и праздников, на экскурсиях по территории ДОО. Это обеспечивает помимо подражания и приобретения нового опыта послушания, опыт следования общим для всех правилам, нормам поведения и традициям.

Кроме этого, для старших детей отношения с младшими – это возможность стать авторитетом и образцом для подражания, а также пространство для воспитания заботы и ответственности.

#### **Особенности обеспечения возможности разновозрастного взаимодействия детей:**

Одним из видов детских общностей являются разновозрастные детские общности. В ДОО обеспечена возможность взаимодействия ребенка как со старшими, так и с младшими детьми на прогулке, во время общих мероприятий и праздников, на выездах за территорию детского сада, на экскурсиях.

Это обеспечивает помимо подражания и приобретения нового опыта послушания, опыт следования общим для всех правилам, нормам поведения и традициям. Кроме этого, для старших детей отношения с младшими – это возможность стать авторитетом и образцом для подражания, а также пространство для воспитания заботы и ответственности.

#### **2.12.2.4. Задачи воспитания ДОО**

Интегрированы в каждую образовательную область

<b>Образовательная область</b>	<b>Направления воспитания</b>	<b>Ценности</b>	<b>Воспитательные задачи</b>
«Социально- коммуникативное развитие»	Патриотическое, духовно- нравственное, социальное и трудовое направления	«Родина», «Природа», «Семья», «Человек», «Жизнь», «Милосердие», «Добро», «Дружба», «Сотрудничество», «Труд».	п.29.3.4 ФОП ДО
«Познавательное развитие»	Познавательное и патриотическое направления	«Человек», «Семья», «Познание», «Родина» и «Природа»	п.29.3.4 ФОП ДО
«Речевое развитие»	Социальное и эстетическое направления	«Культура», «Красота»	п.29.3.4 ФОП ДО
«Художественно- эстетическое развитие»	Эстетическое направление	«Красота», «Культура», «Человек», «Природа»	п.29.3.4 ФОП ДО
«Физическое развитие»	Физическое и оздоровительное направления	«Жизнь», «Здоровье»	п.29.3.4 ФОП ДО

## **2.12.5. Формы совместной деятельности в ДООУ**

### **2.12.5.1. Работа с родителями (законными представителями)**

Работа с родителями (законными представителями) детей дошкольного возраста строится на принципах ценностного единства и сотрудничества всех субъектов социокультурного окружения ДОО.

В ДОО в процессе воспитательной работы используются следующие формы деятельности по организации сотрудничества педагогов и родителей (законных представителей): родительское собрание; педагогические лектории; родительские конференции; круглые столы; родительские клубы, клубы выходного дня; мастер-классы; иные формы взаимодействия, существующие в ДОО.

Для реализации РПВ используются формы сотрудничества с семьями воспитанников, описанные в п.2.10 Программы.

### **2.15.5.2. Воспитательные события ДОО**

Событие предполагает взаимодействие ребёнка и взрослого, в котором активность взрослого приводит к приобретению ребёнком собственного опыта переживания той или иной ценности:

- проекты воспитательной направленности; праздники; общие дела, акции;
- ритмы жизни (утренний и вечерний круг, прогулка);
- режимные моменты (прием пищи, подготовка ко сну, сон);
- свободная игра;
- свободная деятельность детей.

### **2.12.5.3. Совместная деятельность в образовательных ситуациях**

К основным видам организации совместной деятельности в образовательных ситуациях в ДОО относятся:

- ситуативная беседа, рассказ, советы, вопросы;
- социальное моделирование, воспитывающая (проблемная) ситуация, составление рассказов из личного опыта;
- чтение художественной литературы с последующим обсуждением и выводами, сочинение рассказов, историй, сказок, заучивание и чтение стихов наизусть;
- разучивание и исполнение песен, театрализация, драматизация, этюды инсценировки;
- рассматривание и обсуждение картин и книжных иллюстраций, просмотр видеороликов, презентаций, мультфильмов;
- организация выставок (книг, репродукций картин, тематических или авторских, детских поделок и тому подобное),
- экскурсии (в музей, в общеобразовательную организацию и тому подобное), посещение спектаклей, выставок;
- игровые методы (игровая роль, игровая ситуация, игровое действие и другие); демонстрация собственной нравственной позиции педагогом, личный пример педагога, приучение к вежливому общению, поощрение (одобрение, тактильный контакт, похвала, поощряющий взгляд).

### **2.12.2.6 Организация предметно-пространственной среды**

Реализация воспитательного потенциала предметно-пространственной среды в ДОО предусматривает совместную деятельность педагогов, обучающихся, других участников образовательных отношений по её созданию, поддержанию,

использованию в воспитательном процессе:

<b>Компоненты ППС в групповых помещениях</b>	<b>Перечень оборудования, имеющегося в ДОО</b>
Знаки и символы государства, региона, населенного пункта и ДОО	Информационные стенды с символикой РФ, Краснодарского края, Краснодара:...
Компоненты среды, отражающие региональные, этнографические и другие особенности социокультурных условий, в которых находится ДОО	Мини-музей Кубанского быта «Кубанский хуторок», в котором находятся экспонаты кубанского быта. Уголок краеведения в методическом кабинете, где располагается познавательный материал: произведения Кубанских писателей, художников, предметов декоративно-прикладного искусства, игры - все то, что имеет отношение к краеведческой работе. Уголки патриотического воспитания в групповых помещениях.
Компоненты среды, отражающие экологичность, природосообразность и безопасность	Природные уголки, центры экспериментирования в групповых помещениях. Центры безопасности (наполнение: макет проезжей части, макет светофора, дорожных знаков, настольно-дидактические игры, пособия, фото проблемных ситуаций, атрибуты к сюжетно – ролевым играм) в групповых помещениях. Территория детского сада (ландшафтные, архитектурные объекты) Мини-библиотека (наполнение: энциклопедии, детская художественная литература, иллюстрации о животном и растительном мире планеты, жизни людей разных стран, природы и т.д.). Географические карты и глобусы.
Компоненты среды, Обеспечивающие детям возможность общения, игры и совместной деятельности	Центры активности (Методические рекомендации по созданию инфраструктуры) Музыкальный зал, совмещенный с физкультурным залом.
Компоненты среды, отражающие ценность семьи, людей разных поколений, радость общения с семьей	Материал для сюжетно-ролевых игр. Дидактические, настольно-печатные игры. Открытки, иллюстрации, фото.
Компоненты среды, Обеспечивающие ребёнку возможность познавательного развития, экспериментирования, освоения новых технологий, раскрывающие красоту знаний, необходимость научного познания, формирующие научную картину мира	Предметы для опытно-экспериментальной деятельности – магниты, увеличительные стёкла, весы, микроскоп, природный и бросовый материал. Центры «Песка и воды». Коллекции ткани, бумаги, камней, часов. Дидактические игры по экологическому воспитанию и т.д. Игровые наборы, игрушки, предметы-заместители для игровой деятельности, Конструкторы с различными способами соединения деталей, мозаика, лото, домино различной тематики, Демонстрационный и раздаточный материал для обучения детей счету, развития представлений о величине и форме предметов, дидактические, логические игры, пазлы. Схемы, планы, макеты помещений для ориентировки в пространстве, на плоскости, в тетради.
Компоненты среды, Обеспечивающие ребёнку возможности для	Физкультурный зал (наполнение: инвентарь для выполнения основных движений, ОРУ, маты, атрибуты для

укрепления здоровья, раскрывающие смысл здорового образа жизни, физической культуры и спорта	проведения подвижных игр, маски, включая народные игры, игры-эстафеты, картотеки спортивных, подвижных и народных игр). Инвентарь, оборудование для спортивных игр на территории детского сада. Центры уединения в групповых помещениях.
Компоненты среды, предоставляющие ребёнку возможность погружения в культуру России, знакомства с особенностями традиций многонационального российского народа	Подборка книг, репродукций, иллюстраций по истории города, страны. Игры, наглядные пособия для ознакомления с культурой и бытом народов России. Образцы (предметы, иллюстрации) предметов народного быта, национальных костюмов. Альбомы, игрушки с различными росписями.
Компоненты среды, обеспечивающие ребёнку возможность усиленного труда, а также отражающие ценности труда в жизни человека и государства	Картинки, схемы последовательности одевания, раздевания, выполнения трудовых действий, сервировки стола и т.д. Уголки дежурства. Наглядно-дидактические пособия «Профессии», «Орудия труда». Правила безопасности в группе, при выполнении трудовых действий в природе, самообслуживании, хозяйственно-бытовом и т.д.

При выборе материалов и игрушек для ППС ДОО ориентируется на продукцию отечественных и территориальных производителей.

### 2.12.2.7. Социальное партнерство

Социальный партнёр	Мероприятия	Основание
Департамент образования администрации муниципального образования город Краснодар	Осуществление методического сопровождения ДОО Участие в методических мероприятиях на городском уровне	по согласованию
МКУ КНМЦ	Осуществление методического сопровождения ДОО	по согласованию
ГБОУ ИРО КК	Научно-практическое консультирование Повышение квалификации педагогов ДОО	по согласованию
Библиотека им. Н. В. Гоголя	На базе библиотеки им. Н. В. Гоголя. Ежемесячные мероприятия по плану совместной работы	Договор от 01.09.2024 б/н «О сетевом взаимодействии и сотрудничестве» (бессрочно)
Краснодарская городская детская школа искусств № 10 им. В.В. Магдаллица	На базе ДОО. Организация праздников, развлечений	Договоры разовые, по мере необходимости
ГБУЗ Поликлиника № 3 г. Краснодара	Медицинское обслуживание воспитанников	Договор № 27/2022 от 17.10.2022

## 12.12.3 ОРГАНИЗАЦИОННЫЙ РАЗДЕЛ РПВ

### 2.12.3.1 Кадровое обеспечение

В ДОО приняты следующие решения по разделению функционала, связанного осуществлением воспитательной деятельности:

<b>Должность ответственного</b>	<b>Функция</b>
Заведующий	<ul style="list-style-type: none"> <li>- управляет воспитательной деятельностью на уровне ДОО;</li> <li>- создает условия, позволяющие педагогическому составу эффективно реализовать воспитательную деятельность;</li> <li>- проводит анализ итогов воспитательной работы в ДОО за учебный год;</li> <li>-обеспечивает повышение квалификации педагогических работников ДОО по вопросам воспитания;</li> <li>утверждает воспитательную деятельность в ДОО на учебный год, включая календарный план воспитательной работы на учебный год;</li> <li>- осуществляет контроль за исполнением управленческих решений по воспитательной деятельности в ДОО</li> </ul>
Старший воспитатель	<ul style="list-style-type: none"> <li>- организация воспитательного процесса в ДОО;</li> <li>- анализ возможностей, ресурсных дефицитов имеющихся педагогических кадров для организации воспитательной деятельности;</li> <li>- планирование работы по воспитательной деятельности, как на группах, так и во всем пространстве детского сада;</li> <li>- организация эффективной практической работы в ДОО в соответствии с календарным планом воспитательной работы;</li> <li>- проведение мониторинга о состоянии воспитательной деятельности в ДОО;</li> <li>- организация повышения квалификации и профессиональной переподготовки педагогов для совершенствования их психолого-педагогической и воспитательных компетенций;</li> <li>- формирование мотивации педагогов к участию в разработке и реализации воспитательных и социально значимых проектов;</li> <li>- наполнение и обновление сайта ДОО информацией о воспитательной деятельности;</li> <li>- организационно-координационная работа по проведению общественных воспитательных событий на уровне детского сада и других уровнях;</li> <li>- участие обучающихся в региональных, муниципальных конкурсах и т.д.;</li> <li>- организационно-методическое сопровождение воспитательной деятельности педагогов;</li> <li>- создание необходимой инфраструктуры для осуществления воспитательной деятельности;</li> <li>- развитие сотрудничества с социальными партнерами;</li> <li>- стимулирование мотивации к активной воспитательной деятельности педагогов;</li> <li>- привлечение специалистов других организаций (образовательных, социальных, правоохранительных и других) к воспитательной деятельности</li> </ul>
Воспитатель	<ul style="list-style-type: none"> <li>- организация и проведение различных видов воспитательной работы;</li> <li>- создание эмоционально-положительного климата в коллективе воспитанников</li> <li>- помощь детям в общении со сверстниками и взрослыми;</li> </ul>

	<ul style="list-style-type: none"> <li>- организация предметно-пространственной среды;</li> <li>- обеспечение безопасной среды в группе и контроль за здоровьем воспитанников</li> </ul>
Педагог-психолог	<ul style="list-style-type: none"> <li>- психолого-педагогическое сопровождение обучающихся, в том числе с ОВЗ и других категорий;</li> <li>- оказание психолого-педагогической помощи в воспитательном процессе согласно возрастным особенностям воспитанников;</li> <li>- осуществление социологических исследований семей воспитанников;</li> <li>- организация и проведение различных видов воспитательной работы; - профилактика профессионального выгорания</li> </ul>
Музыкальный руководитель	<ul style="list-style-type: none"> <li>- определяет и осуществляет музыкальное воспитание детей с учетом индивидуальных способностей и возрастных особенностей</li> </ul>
Инструктор по физической культуре	<ul style="list-style-type: none"> <li>- проводит спортивно-оздоровительную работу;</li> <li>- организывает спортивно-оздоровительные мероприятия;</li> <li>- контролирует физическое состояние воспитанников;</li> <li>- консультирует педагогов и родителей (законных представителей) по вопросам сохранения и укрепления физического здоровья детей</li> </ul>
Младший воспитатель	<ul style="list-style-type: none"> <li>- участвует в организации работы по формированию общей культуры личности воспитанников;</li> <li>- оказание посильной помощи в организации разных видов деятельности в течение дня (изобразительная, двигательная деятельности, самообслуживание и элементарный бытовой труд)</li> </ul>

### 2.12.3.2 Нормативно-методическое обеспечение



Для реализации РПВ в ДОО используется практическое руководство «Воспитателю о воспитании», представленное в открытом доступе в электронной форме на платформе институт воспитания.рф

### 2.12.3.3 Требования к условиям работы с особыми категориями детей

#### Требования к условиям работы с особыми категориями детей

ДОО готово принять любого ребёнка независимо от его особенностей (психофизиологических, социальных, психологических, этнокультурных, национальных, религиозных и других) и обеспечить ему оптимальную социальную ситуацию развития.

В ДОО созданы особые условия воспитания для отдельных категорий обучающихся, имеющих особые образовательные потребности: дети с инвалидностью, дети с ограниченными возможностями здоровья, дети с ООП:

- 1) возможность выбора деятельности, партнера и средств; учитываются особенности деятельности, средств её реализации, ограниченный объем личного опыта детей особых категорий;
- 2) формирование игры как важнейшего фактора воспитания и развития ребёнка с особыми образовательными потребностями, с учётом необходимости развития личности ребёнка, создание условий для самоопределения и социализации детей

на основе социокультурных, духовно-нравственных ценностей и принятых в российском обществе правил и норм поведения;

3) создание воспитывающей среды, способствующей личностному развитию особой категории дошкольников, их позитивной социализации, сохранению их индивидуальности, охране и укреплению их здоровья и эмоционального благополучия;

4) доступность воспитательных мероприятий, совместных и самостоятельных, подвижных и статичных форм активности с учётом особенностей развития и образовательных потребностей ребёнка;

5) участие семьи как необходимое условие для полноценного воспитания ребёнка дошкольного возраста с особыми образовательными потребностями.

### **Требования к условиям работы с особыми категориями детей**

ДОО готово принять любого ребёнка независимо от его особенностей (психофизиологических, социальных, психологических, этнокультурных, национальных, религиозных и других) и обеспечить ему оптимальную социальную ситуацию развития.

В ДОО созданы особые условия воспитания для отдельных категорий обучающихся, имеющих особые образовательные потребности: дети с инвалидностью, дети с ограниченными возможностями здоровья, дети с ООП:

1) возможность выбора деятельности, партнера и средств; учитываются особенности деятельности, средств её реализации, ограниченный объем личного опыта детей особых категорий;

2) формирование игры как важнейшего фактора воспитания и развития ребёнка с особыми образовательными потребностями, с учётом необходимости развития личности ребёнка, создание условий для самоопределения и социализации детей на основе социокультурных, духовно-нравственных ценностей и принятых в российском обществе правил и норм поведения;

3) создание воспитывающей среды, способствующей личностному развитию особой категории дошкольников, их позитивной социализации, сохранению их индивидуальности, охране и укреплению их здоровья и эмоционального благополучия;

4) доступность воспитательных мероприятий, совместных и самостоятельных, подвижных и статичных форм активности с учётом особенностей развития и образовательных потребностей ребёнка;

5) участие семьи как необходимое условие для полноценного воспитания ребёнка дошкольного возраста с особыми образовательными потребностями.

### **Часть, формируемая участниками образовательного процесса.**

#### **Региональный компонент**

**1. «Приобщение детей к истокам русской народной культуры» О.А.Князева, М.Д.Маханева. Программа. Учебно-методическое пособие.**

*Одним из принципов ФГОС ДО является - приобщение детей к социокультурным нормам, традициям семьи, общества и государства. Познавательное развитие предполагает развитие первичных представлений о малой родине и Отечестве, о социокультурных ценностях нашего народа, об отечественных традициях и праздниках.*

*Основными аспектами социокультурного развития дошкольника является:*



3 Оптимизация социокультурного воспитательного потенциала основной общеобразовательной программы.

4 Ценностно-смысловое и социокультурное обогащение пространства дошкольного образования в ДОО на основе отечественной социокультурной традиции.

Осознанное формирование нравственно-этических чувств, воспитание любви к Родине, к традициям русской народной культуры должно начинаться со средней группы. Подготовительным этапом можно считать работу, проводимую в младшей группе.

Приобщение детей к русской народной культуре в ДОО осуществляется посредством взаимосвязи дошкольного учреждения с социальными институтами, семьями воспитанников.

Цель данной работы – воспитание у дошкольников патриотических чувств через приобщение детей к истокам русской народной культуры.

Для реализации поставленной цели предусмотрено решение следующих задач:

4. Воспитывать у детей чувство любви, долга, ответственности, уважения красоты, доброты, привязанности, к своей родине, родным местам, русскому народу.

5. Формировать умения восстанавливать связи между прошлым, настоящим и будущим.

6. Развивать в ребенке способность к пониманию культуры своего народа и позитивном отношению к культуре других народов.

План рассчитан на 4 года деятельности по следующим направлениям:

6. Знакомство с национальным бытом;

7. Знакомство с русским народным творчеством;

8. Знакомство с русскими народными играми;

9. Знакомство с традициями;

10. Праздниками.

Задачи по каждому из направлений решаются во всех возрастных группах.

Усложнение задач прослеживается от возраста к возрасту.

Решение поставленных задач предусматривает использование следующих форм: НОД, игровую деятельность, кружковую работу, экскурсии, праздники, театрализованную и самостоятельную деятельность.

Формирование нравственно-этических чувств, воспитание любви к Родине, к традициям русской народной культуры основано на общеизвестных принципах:

- принцип близости, объективности, эмоциональной насыщенности – предлагаемый материал должен быть с постепенным усложнением;
- принцип доступности – предлагаемая информация адаптирована к восприятию дошкольников;

- принцип научности и достоверности – содержание сведений, предлагаемых дошкольникам, должно быть основано на научных фактах, личном опыте и чувственных ощущениях детей;

- принцип наглядности и занимательности – образовательный материал должен вызывать у детей интерес и эмоциональный отклик;

- принцип исторической последовательности обобщающих факторов;

- принцип комплексного и интегративного подхода - приобщение дошкольников к истокам русской народной культуры осуществляется через различные виды

деятельности в системе образовательного процесса, предлагается использование различных видов и форм взаимодействия с детьми;

- принцип тесного сотрудничества педагогов и родителей.

Предполагаемый результат по итогам освоения всех направлений к подготовительной группе:

- Знает основные литературные понятия по фольклору; краткое содержание прочитанных литературных произведений; быт и традиции русского народа; песни, частушки, потешки, загадки, пословицы, поговорки, заклички.
- Умеет рассказывать русские народные сказки, потешки и обыгрывать их;
- Использует в игре предметы быта русского народа;
- Создаёт творческие работы по фольклорным произведениям.

Преподнесение материала идет циклично, через различные виды деятельности (по спирали, что позволяет пополнять и совершенствовать ранее усвоенные знания).

Приоритетными остаются методы и приемы:

- Проблемно - поисковые вопросы;
- Введение нового персонажа;
- Разбор пословиц и поговорок;
- Творческие задачи;
- Объяснение происхождения слов;
- Метод аналогии;
- Работа с моделями и схемами.

**3. «Знай и люби свой край» В.А. Григорьева, и материалы из опыта работы районных методических служб дошкольных образовательных учреждений, педагогов детских садов «Ты, Кубань, ты, наша Родина» Т.П. Хлопова, Н.П. Легких и т.д.**

Основная педагогическая цель программы – формирование ценностно - смысловой сферы личности дошкольника на основе краеведения.

Задачи:

- 1.Развивать у детей интерес к познанию природы родного края, её богатствам, формировать ценностное отношение к природе, прививать любовь к малой родине, её красоте.
- 2.Способствовать развитию интереса к родному краю, городу в котором мы живем, к взаимоотношениям людей и природы
- 3.Дать детям элементарные представления об истории Края, города (значение символики – флаг, герб), Кубанском казачестве, его традициях, культуре. Подвести детей к пониманию того, что история родного города, региона неразрывно связана с историей России.
- 4.Формировать толерантное отношение к людям разной национальности через знакомство с их культурой, традициями, обычаями.
- 5.Воспитывать трудолюбие, уважительное отношение к труду, формирование бережного отношения к результатам труда.
- 6.Воспитывать нравственные чувства: уважительного отношения к старшим, родителям, заботливого – к младшим.
- 7.Способствовать формированию у детей гендерной идентификации и соответствующей ей модели социального поведения.

8. Формировать понятие преемственности поколений, навыки рядообразования (младенец, ребенок, подросток, юноша, взрослый, пожилой человек, бабушка; внучка, дочка, мама, бабушка; и т.д.)

9. Помогать ориентироваться в многообразии предметов материальной культуры. Углублять представления детей о народных промыслах края.

10. Формировать чувство гордости за культурное наследие родного края. Вызывать интерес к произведениям местных поэтов, художников, музыкантов, артистов и т.д.

11. Развивать наблюдательность, эстетический взгляд, индивидуальные художественно – творческие способности детей на материале краеведения.

В основу реализации регионального компонента положены следующие принципы:

- принцип развивающего обучения - правильно организованное обучение «ведет» за собой развитие. (Л. С. Выготский).
- принцип доступности – реализуется в соответствии содержания, методов и форм обучения и воспитания возрастным особенностям детей.
- принцип взаимодействия с социальными институтами - реализуется в сотрудничестве с семьёй, библиотекой, школой, краеведческим музеем; в естественном включении краеведческого материала в программу дошкольного образования.
- принцип лично-ориентированного общения - партнерство, соучастие и взаимодействие — приоритетные формы общения педагога с детьми.
- принцип тематического планирования материала предполагает подачу изучаемого материала по тематическим блокам или направлениям.
- принцип наглядности — широкое представление соответствующей изучаемому материалу наглядности: иллюстрации, слайды, фотографии родных пейзажей, памятников, достопримечательностей, видеоматериалы и т. д.
- принцип последовательности предполагает планирование изучаемого познавательного материала последовательно (от простого к сложному).
- принцип занимательности - изучаемый материал должен быть интересным, увлекательным для детей, этот принцип формирует у детей желание выполнять предлагаемые виды непосредственно образовательной деятельности, стремиться к достижению результата.

**Целевые ориентиры по освоению парциальной программы «Знай и люби свой край»**

**3-4 года**

- Ребенок знает имя, отчество близких взрослых, где (кем) они работают.
- Знает имя, отчество сотрудников детского сада, понимает содержание их труда, с уважением относится к труду, умеет оказывать посильную помощь взрослым.
- Знает участок и группу детского сада; умеет поддерживать порядок на них, бережно относиться к оборудованию участков и группы, ухаживать за растениями.
- Знает название своего города; с доверием относится к взрослым, которые заботятся о них.
- Знает некоторых домашних и диких животных родного края; без надобности не срывает растения, не ломает ветки деревьев и кустарников, не пугает

*животных, не уничтожает насекомых.*

*- Замечает красоту в природе и окружающем предметном мире, любит ее проявлениями.*

*- Испытывает интерес к продуктам народных промыслов Кубани, рассматриванию иллюстраций, картин о Кубани, слушанию Кубанских песен*

*- Сформирован интерес к художественно – творческой деятельности, с удовольствием принимает участие в культурно досуговой деятельности.*

#### **4-5 лет**

*- Ребенок знает и называет свою фамилию, имя родителей, родственные связи и свою социальную роль. Называет домашний адрес, название города в котором он живет, некоторые достопримечательности города.*

*- Знает имя, отчество сотрудников детского сада, понимает содержание их труда, с уважением относится к труду, умеет оказывать посильную помощь взрослым.*

*- Имеет представление о профессиях, может составить рассказ о желании приобрести в будущем определенную профессию (стать моряком, пожарным, милиционером и т.д.).*

*- Знает участок и группу детского сада; называет растения, растущие на участке; отмечает характерные изменения в природе. Участвует в наблюдениях за растениями, животными, птицами, рыбами и в посильном труде по уходу за ними; делится своими познаниями о живом и не живом; не рвет, не ломает растения, бережно относится к живым существам, не вредит им.*

*- Замечает красоту в природе и окружающем предметном мире, любит ее проявлениями, выражает свое восхищение в речи, отражает впечатления в художественной продуктивной деятельности.*

*- Испытывает интерес к продуктам народных промыслов Кубани, рассматриванию иллюстраций, картин о Кубани, слушанию и пению Кубанских песен.*

*- Активно принимает участие в культурно досуговой деятельности.*

#### **5-6 лет**

*- Имеет представления об особенностях мира природы Краснодарского края, климатических особенностях, знает народные приметы, связанные с изменениями погоды. Замечает красоту и многообразие природных форм, выражает свое восхищение. Имеет экологические представления о взаимосвязях человека с окружающей средой, зависимости его жизни и здоровья от внешних факторов, некоторых экологических проблемах края, города, необходимости бережного отношения к природе.*

*- Ребенок знает и называет свою фамилию, имя родителей, родственные связи и свою социальную роль, владеет навыками рядообразования (младенец - дошкольник- школьник; внучка - дочка-мама-бабушка; младенец-дошкольник-школьник), профессии своих родителей; может назвать их имя и отчество, профессию, кратко рассказать о ней.*

*- Знает свой домашний адрес, название города, края. Знает названия близлежащих улиц, называет объекты, находящиеся в микрорайоне детского сада; может самостоятельно определить маршрут от дома до детского сада на планшуме и в пространстве.*

*- Имеет общие представления об истории родного города, края, символике, традициях, о духовных ценностях и нравственных идеалах Кубанского казачества:*

любовь к Родине, семье, уважение к труду, милосердие, честность, добро и зло, совесть, и т.д.

- Узнает на фотографиях достопримечательности города, архитектурные сооружения, умеет рассказывать о них. Знает, в честь кого названы некоторые улицы города.

- Имеет представления об особенностях народных промыслов Кубани (гончарный, кузнечный, плетение из лозы, ткачество, вышивка).

- Ребенок обладает развитым воображением, которое реализуется в разных видах деятельности, и прежде всего в игре.

- У ребенка хорошо развита мелкая и крупная моторика, владеет способами деятельности, позволяющими реализовать творческий замысел в рисовании, лепке, аппликации, конструировании, макетировании.

- Знает и любит Кубанские музыкальные и народные подвижные игры, Кубанские песни, понимает их смысл, с удовольствием участвует в культурно-досуговой деятельности.

- Ребенок достаточно хорошо владеет устной речью, может использовать речь для выражения своих мыслей, чувств и желаний, построения речевого высказывания в ситуации общения. Знаком с Кубанским фольклором, детскими произведениями Кубанских писателей и поэтов, с творчеством Кубанских художников.

- Проявляет инициативу и самостоятельность в разных видах деятельности, способен выбирать себе род занятий, участников по совместной деятельности.

#### **6-7 лет**

- Имеет представления об особенностях мира природы Краснодарского края, климатических особенностях, знает народные приметы, связанные с изменениями погоды. Замечает красоту и многообразие природных форм, выражает свое восхищение. Имеет экологические представления о взаимосвязях человека с окружающей средой, зависимости его жизни и здоровья от внешних факторов, некоторых экологических проблемах края, города, необходимости бережного отношения к природе.

- Знает и называет свою фамилию, имя родителей, родственные связи и свою социальную роль, владеет навыками рядообразования /младенец - дошкольник-школьник-подросток- юноша (девушка)-мужчина (женщина)-старик (старуха); правнучка- внучка - дочка-мама-бабушка-прабабушка; младенец-дошкольник-школьник-учащиеся-студент-специалист-пенсионер. Знают профессии своих родителей; могут назвать их имя и отчество, профессию, кратко рассказать о ней, умеют составлять и рассказать о безопасном маршруте от дома до детского сада

- Имеет общие представления об истории родного города, края, символике, традициях, о духовных ценностях и нравственных идеалах Кубанского казачества: любовь к Родине, семье, уважение к труду, милосердие, честность, добро и зло, совесть, и т.д.

- Узнает на фотографиях достопримечательности города, архитектурные сооружения, умеет рассказывать о них. Знает, в честь кого названы некоторые улицы города.

- Имеет представления об особенностях народных промыслов Кубани (гончарный, кузнечный, плетение из лозы, ткачество, вышивка).

- Знает и называет национальности, проживающие в крае, знаком с

- особенностями культуры, традициями, костюмами, изготовления украшений.
- У ребенка хорошо развита мелкая и крупная моторика, владеет способами деятельности, позволяющими реализовать творческий замысел в рисовании, лепке, аппликации, конструировании, макетировании.
  - Ребенок обладает развитым воображением, которое реализуется в разных видах деятельности, и прежде всего в игре;
  - Знает и любит Кубанские музыкальные и народные подвижные игры, Кубанские песни, понимает их смысл, с удовольствием участвует в культурно-досуговой деятельности.
  - Ребенок достаточно хорошо владеет устной речью, может использовать речь для выражения своих мыслей, чувств и желаний, построения речевого высказывания в ситуации общения. Знаком с Кубанским фольклором, детскими произведениями Кубанских писателей и поэтов, с творчеством Кубанских художников.
  - Проявляет инициативу и самостоятельность в разных видах деятельности, способен выбирать себе род занятий, участников по совместной деятельности.

**Для решения задач реализации регионального компонента используются различные формы работы:**

<b>с детьми</b>	<b>с педагогами</b>	<b>с родителями</b>	<b>с социумом</b>
<ul style="list-style-type: none"> <li>- Игровые образовательные ситуации;</li> <li>- Беседы;</li> <li>- Экскурсии;</li> <li>- Праздники, игры, развлечения;</li> <li>- Наблюдения;</li> <li>- Ручной труд;</li> <li>- Выставки.</li> </ul>	<ul style="list-style-type: none"> <li>- Консультации;</li> <li>- Семинары,</li> <li>- Практикумы;</li> <li>- Круглые столы;</li> <li>- Педагогические советы;</li> <li>- Конкурсы;</li> <li>- Выставки.</li> </ul>	<ul style="list-style-type: none"> <li>- Наглядная агитация (родительские уголки, папки-передвижки);</li> <li>- Беседы,</li> <li>- Консультации;</li> <li>- Круглые столы;</li> <li>- Совместное творчество с детьми;</li> <li>- Совместные поездки выходного дня;</li> <li>- Экскурсии.</li> </ul>	<ul style="list-style-type: none"> <li>- Беседы;</li> <li>- Экскурсии;</li> <li>- Выставки;</li> <li>- Развлечения</li> <li>;</li> <li>- Концерты.</li> </ul>

### **III. ОРГАНИЗАЦИОННЫЙ РАЗДЕЛ ПРОГРАММЫ ВОСПИТАНИЯ**

#### **Обязательная часть**

##### **3.1. Психолого-педагогические условия реализации Программы**

Успешная реализация Программы обеспечивается следующими психолого-педагогическими условиями:

- 1) признание детства как уникального периода в становлении человека, понимание неповторимости личности каждого ребенка, принятие воспитанника таким, какой он есть, со всеми его индивидуальными проявлениями; проявление уважения к развивающейся личности, как высшей ценности, поддержка уверенности в собственных возможностях и способностях у каждого воспитанника;
- 2) решение образовательных задач с использованием как новых форм организации процесса образования (проектная деятельность, образовательная ситуация, образовательное событие, обогащенные игры детей в центрах активности, проблемно-обучающие ситуации в рамках интеграции образовательных областей и другое), так и традиционных (фронтальные, подгрупповые, индивидуальные занятия). При этом занятие рассматривается как дело, занимательное и интересное детям, развивающее их; деятельность, направленная на освоение детьми одной или нескольких образовательных областей, или их интеграцию с использованием разнообразных педагогически обоснованных форм и методов работы, выбор которых осуществляется педагогом;
- 3) обеспечение преемственности содержания и форм организации образовательного процесса в ДОО, в том числе дошкольного и начального общего уровней образования (опора на опыт детей, накопленный на предыдущих этапах развития, изменение форм и методов образовательной работы, ориентация на стратегический приоритет непрерывного образования - формирование умения учиться);
- 4) учёт специфики возрастного и индивидуального психофизического развития обучающихся (использование форм и методов, соответствующих возрастным особенностям детей; видов деятельности, специфических для каждого возрастного периода, социальной ситуации развития);
- 5) создание развивающей и эмоционально комфортной для ребёнка образовательной среды, способствующей эмоционально-ценностному, социально-личностному, познавательному, эстетическому развитию ребенка и сохранению его индивидуальности, в которой ребенок реализует право на свободу выбора деятельности, партнера, средств и прочее;
- 6) построение образовательной деятельности на основе взаимодействия взрослых с детьми, ориентированного на интересы и возможности каждого ребёнка и учитывающего социальную ситуацию его развития;
- 7) индивидуализация образования (в том числе поддержка ребенка, построение его образовательной траектории) и оптимизация работы с группой детей, основанные на результатах педагогической диагностики (мониторинга);
- 8) оказание ранней коррекционной помощи детям с ООП, в том числе с ОВЗ на основе специальных психолого-педагогических подходов, методов, способов общения и условий, способствующих получению ДО, социальному развитию этих детей, в том числе посредством организации инклюзивного образования;
- 9) совершенствование образовательной работы на основе результатов выявления запросов родительского и профессионального сообщества;

- 10) психологическая, педагогическая и методическая помощь и поддержка, консультирование родителей (законных представителей) в вопросах обучения, воспитания и развития детей, охраны и укрепления их здоровья;
- 11) вовлечение родителей (законных представителей) в процесс реализации образовательной программы и построение отношений сотрудничества в соответствии с образовательными потребностями и возможностями семьи обучающихся;
- 12) формирование и развитие профессиональной компетентности педагогов, психолого-педагогического просвещения родителей (законных представителей) обучающихся;
- 13) непрерывное психолого-педагогическое сопровождение участников образовательных отношений в процессе реализации Федеральной программы в ДОО, обеспечение вариативности его содержания, направлений и форм, согласно запросам родительского и профессионального сообществ;
- 14) взаимодействие с различными социальными институтами (сферы образования, культуры, физкультуры и спорта, другими социально- воспитательными субъектами открытой образовательной системы), использование форм и методов взаимодействия, востребованных современной педагогической практикой и семьей, участие всех сторон взаимодействия в совместной социально- значимой деятельности;
- 15) использование широких возможностей социальной среды, социума как дополнительного средства развития личности, совершенствования процесса её социализации;
- 16) предоставление информации о Федеральной программе семье, заинтересованным лицам, вовлеченным в образовательную деятельность, а также широкой общественности;
- 17) обеспечение возможностей для обсуждения Федеральной программы, поиска, использования материалов, обеспечивающих её реализацию, в том числе в информационной среде.

### **3.2. Особенности организации предметно-пространственной среды для обеспечения эмоционального благополучия ребенка**

Развивающая предметно-пространственная среда (далее – РППС) ДОО создана как единое пространство, все компоненты которого, как в помещении, так и вне его, согласуются между собой по содержанию, масштабу, художественному решению.

Проектирование РППС ДОО происходит в соответствии с п.31.5. ФОП ДО.

Требования к РППС определяются п.п.31.6. – 31.9. ФОП ДО.

В соответствии с п.31.10. ФОП ДО в ДОО созданы условия для эмоционального благополучия детей и комфортной работы педагогических и учебно-вспомогательных сотрудников:

<b>Целевая группа</b>	<b>Условия, обеспечивающие эмоциональное благополучие/ комфортную работу</b>
Дети	Стенды «Здравствуй, я пришел!», «Мое настроение», «Наши именинники» Традиция «Утро радостных встреч» Выставки «Мое творчество» Центры уединения («Коврик дружбы», «Подушка-колотушка»,



	«Коробочка гнева») Портфолио личных достижений Возможность ребенку иметь в группе свои любимые игрушки, принесенные из дома
Педагогические работники	«Дерево достижений» Психологическая поддержка, тренинги, практикумы, мастер-классы для педагогов
Учебно- вспомогательный, технический персонал	Психологическая поддержка, тренинги

В оснащении РППС также использованы элементы цифровой образовательной среды:

### Наполняемость РППС

Вид помещения	Оснащение / оборудование
<b>Групповые комнаты</b>	<ul style="list-style-type: none"> <li>● детская мебель для практической деятельности</li> <li>● пространство по технологии «говорящая среда»</li> <li>● литературный центр (книжный уголок) (аудиозаписи сказок, рассказов, детская познавательная и художественная литература)</li> <li>● центр изобразительного искусства</li> <li>● игровая мебель. Атрибуты для сюжетно – ролевых игр: «Семья», «Магазин», «Парикмахерская», «Больница», «Школа», «Библиотека»</li> <li>● центр песка и воды</li> <li>● центр строительства (конструкторы различных видов)</li> <li>● головоломки, мозаики, пазлы, настольные игры, лото.</li> <li>● центр математики (коробки с материалами и надписями, головоломки, цифры, демонстрационный материал, счетный материал и сортиры, линейки разной длины...)</li> <li>● центр науки и естествознания (наборы для исследований, календарь погоды, глобус, детские атласы, географические карты...)</li> <li>● уголок для театрализованных игр</li> <li>● уголок музыки</li> <li>● центр науки и естествознания (наборы для исследований, наборы для экспериментирования, познавательные книги, плакаты, картинки физкультурное оборудование для гимнастики после сна: ребристая дорожка, массажные коврики и мячи,</li> <li>● резиновые кольца и кубики</li> </ul>
<b>Методический кабинет</b>	<ul style="list-style-type: none"> <li>● библиотека педагогической и методической литературы</li> <li>● библиотека периодических изданий</li> <li>● пособия для занятий</li> <li>● опыт работы педагогов</li> <li>● материалы консультаций, семинаров, семинаров – практикумов</li> <li>● демонстрационный, раздаточный материал для занятий с детьми</li> <li>● иллюстративный материал</li> <li>● изделия народных промыслов: Дымково, Городец, Гжель, Хохлома, Жостово, матрешки, богородские игрушки</li> <li>● скульптуры малых форм (глина, дерево)</li> </ul>
<b>Музыкальный зал,</b>	<ul style="list-style-type: none"> <li>● библиотека методической литературы, сборники нот</li> </ul>

<b>кабинет музыкального руководителя</b>	<ul style="list-style-type: none"> <li>• шкаф для используемых пособий, игрушек, атрибутов и прочего материала</li> <li>• музыкальный центр</li> <li>• пианино</li> <li>• разнообразные музыкальные инструменты для детей</li> <li>• подборка аудио кассет с музыкальными произведениями</li> <li>• различные виды театров</li> <li>• ширма для кукольного театра</li> <li>• детские и взрослые костюмы</li> <li>• детские хохломские стулья</li> <li>• интерактивная доска</li> <li>• атрибуты для танцев</li> </ul>
<b>Физкультурный зал</b>	<ul style="list-style-type: none"> <li>• набор мягких модулей для спортивных эстафет</li> <li>• набор дуг для подлезания (дуги)</li> <li>• гимнастические скамейки</li> <li>• мячи</li> <li>• мешочки для метания</li> <li>• шведская стенка «Радуга»</li> <li>• дорожка из упругих объемных элементов с наклонными поверхностями</li> <li>• комплект спортивного оборудования (корзины большие и малые, палки)</li> <li>• флажки, ленты, кегли, султанчики, обручи</li> </ul>
<b>Кабинет педагога-психолога</b>	<ul style="list-style-type: none"> <li>• интерактивная сенсорная панель</li> <li>• мягкий пуфик</li> <li>• стол для рисования песком (с подсветкой)</li> <li>• набор музыкальных дисков с релаксационной музыкой</li> <li>• настольные игры на развитие эмоций</li> <li>• сенсорный дидактический стол</li> <li>• компьютер, принтер, ноутбук</li> <li>• материалы для оказания коррекционной помощи (лото, настольные, настольно-печатные и дидактические игры, пальчиковый театр «Семья», волшебный комодик, развивающие игры Воскобовича)</li> <li>• пособия для развития мелкой моторики</li> <li>• игры для логического мышления</li> </ul>

К сети Интернет подключены, с учётом регламентов безопасного пользования сетью Интернет и психолого-педагогической экспертизы компьютерных игр, следующие помещения: кабинет заведующего, кабинет заместителя заведующего, методический кабинет, кабинет педагога-психолога, кабинет учителя-логопеда, кабинет учителя-дефектолога, музыкальный зал, физкультурный зал, групповые помещения.

Для детей с ОВЗ в ДОО имеется специально приспособленное оборудование, позволяющее заниматься разными видами деятельности, общаться и играть со сверстниками: дублирование для инвалидов по слуху и зрению звуковой и зрительной информации. Используются специальные знаки контрастная лента для маркировки ступеней (предназначены для обеспечения безопасного движения людей с ограниченной функцией зрения - слабовидящими). Дублирование надписей, знаков и иной текстовой и графической информации знаками, выполненными шрифтом Брайля. В наличии имеется инвалидная коляска.

Количество и организация Центров варьируется в зависимости от возраста детей,

размера и конфигурации помещения.

### Наполняемость РППС

Центр активности/ пространство/ модуль	Наполнение	Особенности функционирования
<b>Группа раннего возраста</b>		
Центр двигательной активности	<ul style="list-style-type: none"> <li>- мягкие легкие модули, разноцветные флажки, ленточки-султанчики, легкие поролоновые шары для метания вдаль, мячи большие и теннисные, разноцветные шары для прокатывания, мешочки с песком для равновесия, кегли, обруч;</li> <li>- атрибуты в соответствии с содержанием имитационных и хороводных игр: маски- шапочки, образные фартучки, нагрудные знаки- эмблемы.</li> </ul>	Доступно большую часть дня (кроме сна и режимных моментов)
Центр сенсорики и конструирования	<ul style="list-style-type: none"> <li>- игрушки-забавы (<i>звучащие, двигающиеся: неваляшки, колокольчики, пищалки, юла, заводные машинки, шумовые коробочки и т.д.</i>);</li> <li>- пирамидки и стержни, лабиринты для нанизывания с цветными элементами разнообразных форм;</li> <li>- игрушки–тренажеры: вкладыши, шнуровки, молнии, застёжки;</li> <li>- мягкие игрушки: кубики;</li> <li>- домино, лото, мозаики;</li> <li>- сортеры;</li> <li>- крупногабаритный напольный конструктор</li> </ul>	Доступно большую часть дня (кроме сна и режимных моментов)
Центр для организации предметных и предметно-манипуляторных игр	<ul style="list-style-type: none"> <li>- предметы-заместители, неоформленный материал: кубики, коробочки, крышки цветные, пузырьки, банки с закрывающейся крышкой (не стекло) разных размеров, форм;</li> <li>- картонные, клеенчатые полоски различной длины, ширины.</li> </ul>	Доступно большую часть дня (кроме сна и режимных моментов)
Центр познания и коммуникации (книжный уголок)	<ul style="list-style-type: none"> <li>- 3-4 экземпляра одинаковых по содержанию книг (по программе, любимые) в толстом переплете, к ним по содержанию сюжета игрушки для обыгрывания;</li> <li>- иллюстрации (ламинированные);</li> <li>- сюжетные картинки;</li> <li>- фотоальбомы с эмоционально выразительными фотографиями</li> </ul>	Доступно большую часть дня (кроме сна и режимных моментов)
Центр творчества и продуктивной деятельности	<ul style="list-style-type: none"> <li>- «пальчиковый» театр (<i>вязанный на всю длину пальчика ребенка</i>);</li> <li>- тростевые куклы;</li> <li>- куклы (<i>образы людей, животных</i>);</li> <li>- театр бибабо;</li> <li>- театр картинок, настольный театр плоскостных игрушек;</li> <li>- аудиозаписи музыкальных произведений, записи звукошумовых эффектов, простейшие музыкальные игрушки — погремушки, бубен, барабан. Доска, мел; специальное самостирающееся устройство или восковые доски с палочкой для рисования; рулон простых раскатывающихся белых обоев, восковые мелки; светлая магнитная доска для рисунков детей (выставка),</li> </ul>	Доступно большую часть дня (кроме сна и режимных моментов)

	магнитные кнопки	
Центр экспериментирования и труда	<p>Набор для экспериментирования с водой:</p> <ul style="list-style-type: none"> <li>- универсальный стол с емкостями для воды и песка, емкости.</li> <li>- предметы - орудия для переливания и вылавливания - черпачки, сачки.</li> <li>- плавающие и тонущие предметы (<i>зубки, дощечки, металлические предметы, предметы из резины, пластмассы и пр.</i>).</li> </ul> <p>Набор для экспериментирования с песком:</p> <ul style="list-style-type: none"> <li>- универсальный стол с емкостями для воды и песка</li> <li>- формочки разной конфигурации, емкости разного размера, предметы-орудия - совочки, лопатки.</li> </ul>	Доступно большую часть дня (кроме сна и режимных моментов)
<b>Группы дошкольного возраста (от 3 до 7 лет)</b>		
	<ul style="list-style-type: none"> <li>- картотека подвижных игр, малоподвижных игр в соответствии с возрастом детей;</li> <li>- картотека физкультминуток, утренней гимнастики, считалок в соответствии с возрастом детей;</li> <li>- иллюстрированный материал по зимним и летним видам спорта (<i>средняя группа во II половине года</i>);</li> <li>- сведения о важнейших событиях спортивной жизни страны (<i>старшие группы</i>);</li> <li>- дидактические игры о спорте: настольно-печатные игры, парные картинки, лото, домино, лабиринт, разрезные картинки, пазлы, игры с фишками и т. д.;</li> <li>- спортивные настольные игры (<i>хоккей, баскетбол, футбол и т. д.</i>);</li> <li>- атрибуты для подвижных и малоподвижных игр: эмблемы, маски, оборудование (<i>например – ленточки, султанчики</i>)</li> </ul> <p>Для профилактики плоскостопия и развития мелкой моторики рук:</p> <ul style="list-style-type: none"> <li>- мешочки с крупой (бобы, горох, фасоль и т. д.) разных форм;</li> <li>- коврики и массажные дорожки с рельефами, «ребрами», резиновыми шипами, пуговицами и т. д.;</li> <li>- бросовой материал (шишки, яйца от киндер сюрпризов и т. д.) для захвата и перекладывания с места на место стопами и пальцами ног.</li> <li>- нестандартное оборудование, сделанное своими руками;</li> <li>- мячики – ежики;</li> <li>- эспандер (<i>средний и старший возраст</i>);</li> <li>- для игр и упражнений с прыжками: скакалки, обручи, шнуры, бруски.</li> <li>- для перешагивания, подъема и спуска: бруски деревянные.</li> <li>- для игр и упражнений с бросанием, ловлей, метанием: кольцоброс, мячи, мешочки с песком для метания (<i>средние и старшие группы</i>), корзины для игр с бросанием,</li> </ul>	Доступно большую часть дня (кроме сна и режимных моментов)

	мишень для метания или дартс с мячиками на липучках ( <i>средний и старший возраст</i> ), кегли. Выносной материал ( <i>по возрасту детей</i> ): мячи резиновые; мяч футбольный ( <i>средний и старший возраст</i> ); бадминтон ( <i>старший возраст</i> ); скакалки; обручи; хоккейные клюшки; санки и т. д. Бубен для проведения утренней гимнастики.	
Центр безопасности	<ul style="list-style-type: none"> <li>- дидактический материал;</li> <li>- дидактические игры;</li> <li>- дорожные знаки;</li> <li>- макет дороги;</li> <li>- материал по ОБЖ и ПДД;</li> <li>- атрибуты для сюжетно-ролевой игры;</li> <li>- настольно-печатные игры.</li> </ul>	Доступно большую часть дня (кроме сна и режимных моментов)
Центр игры	<ul style="list-style-type: none"> <li>- атрибуты для сюжетно-ролевых игр "Семья", Супермаркет, "Доктор", "Парикмахерская", «Мастерская» «Набор инструментов», «Железная дорога», «Хозяюшка» и т.д.</li> <li>- игр с правилами, традиционных народных игр настольно-печатные игры (<i>лото "Профессии", "Все профессии важны"</i>)</li> </ul>	Доступно большую часть дня (кроме сна и режимных моментов)
Центр конструирования	<ul style="list-style-type: none"> <li>- мягкие строительно-игровые модули;</li> <li>- напольный строительный материал;</li> <li>- пластмассовый конструктор;</li> <li>- крупные объемные геометрические формы;</li> <li>- схемы для моделей из конструктора и деревянных кубиков.</li> </ul>	Доступно большую часть дня (кроме сна и режимных моментов)
Центр логики и математики	<ul style="list-style-type: none"> <li>- разнообразные игры на развитие сенсорных чувств в соответствии с</li> <li>- возрастом и развитием детей;</li> <li>- разнообразные игры на формирование элементарных математических представлений по количеству и счету, величине и форме предметов,</li> <li>- ориентировке в пространстве и времени;</li> <li>- разнообразный счетный, наглядный материал: плоскостные предметные</li> <li>- картинки для счета; мелкие игрушки и предметы – матрешки, грибочки,</li> <li>- рыбки и др.; счетные палочки; комплекты геометрических фигур разных размеров, разного цвета; природный материал для счета; комплекты цифр и т.д.;</li> <li>- занимательный материал математического содержания: <ul style="list-style-type: none"> <li>- (<i>задачи–шутки, головоломки, ребусы, игр нахождение сходства и различия и др.</i>);</li> <li>- математические загадки;</li> <li>- математические считалки;</li> <li>- математические развивающие;</li> <li>- логические игры, соответствующие возрасту детей (<i>игры Никитина, рамки- вкладыши Монтеessori, Танграм, Монгольская игра, Колумбово яйцо, Вьетнамская игра, Волшебный круг, Пентамино, Феоконт, Уникуб,</i></li> </ul> </li> </ul>	Доступно большую часть дня (кроме сна и режимных моментов)

	<p>блоки Дьенеша, палочки Кюизенера, игры - Воскобовича и др.);</p> <ul style="list-style-type: none"> <li>- приборы-помощники: увеличительное стекло, песочные часы, магниты,</li> <li>- мерные ложки, резиновые груши разного объема.</li> </ul>	
Центр экспериментирования	<p><u>Направление «Песок и вода»</u></p> <ul style="list-style-type: none"> <li>- прозрачные и непрозрачные сосуды разной конфигурации и объема (<i>стаканы, миски, бутылочки, подносы, ванночки</i>); - крышки; - весы настольные,</li> <li>- воронки, лейки; - формочки;</li> <li>мерные чашки, стаканы, ложки, совки; - микроскоп, лупа; - термометры; - пипетки; - резиновые груши, - медицинские шприцы без игл; - сито; - песочные часы</li> </ul> <p><u>Направление «Воздух»</u></p> <ul style="list-style-type: none"> <li>- прозрачные сосуды разной конфигурации и объема (<i>стаканы, бутылочки, подносы и т.п.</i>); - шприцы без игл; - трубочки - ножницы; - пипетки, - воздушные шары.</li> </ul> <p><u>Направление «Наука»</u></p> <ul style="list-style-type: none"> <li>- прозрачные и непрозрачные сосуды разной конфигурации и объема (<i>миски, бутылочки, подносы, ванночки</i>); - ножницы; - микроскоп, лупа, увеличительные стекла; - различные весы (<i>безмен, настольные</i>); - термометры; - линейки, сантиметровые ленты; - лампа, фонарик; - тёрка;</li> <li>- клей; - песочные часы; - грузы разного веса.</li> </ul> <p><u>Направление «Природа»</u></p> <ul style="list-style-type: none"> <li>- прозрачные и непрозрачные сосуды разной конфигурации и объема (<i>стаканы, миски, бутылочки, ванночки</i>);</li> <li>- микроскоп;</li> <li>- лупы;</li> <li>- резиновые груши разного объема;</li> <li>- лейки, пульверизаторы;</li> <li>- пластиковые упаковки от конфет.</li> </ul> <p>Средства для фиксации результатов:</p> <ul style="list-style-type: none"> <li>- дневники;</li> <li>- папка с фиксацией опытов в рисунках.</li> </ul>	Доступно большую часть дня (кроме сна и режимных моментов)
Центр познания и коммуникации	<ul style="list-style-type: none"> <li>- календарь природы;</li> <li>- материалы для развития трудовых навыков;</li> <li>- паспорта растений;</li> <li>- папка-передвижка на экологическую тематику;</li> <li>- макеты,</li> <li>- материал для проведения элементарных опытов;</li> <li>- обучающие и дидактические игры по экологии;</li> <li>- природный и бросовый материал;</li> <li>- литература природоведческого содержания,</li> <li>набор картинок, альбомы;</li> <li>- материалы для опытнической работы, мини- лаборатории;</li> <li>- аудио материал на природоведческую тематику.</li> </ul>	Доступно большую часть дня (кроме сна и режимных моментов)
Книжный уголок	<ul style="list-style-type: none"> <li>- детские книги по программе и любимые книги детей,</li> <li>- два-три постоянно меняемых детских журналов,</li> </ul>	Доступно большую часть дня (кроме сна и режимных моментов)

	<ul style="list-style-type: none"> <li>- детские энциклопедии из серии «Мой организм», «Всё обо всём», «Энциклопедия дошкольника», - справочная литература по всем отраслям знаний,</li> <li>- словари и словарики, книги по интересам, по истории и культуре русского и других народов, книги о спортсменах родного края.</li> <li>- иллюстративный материал</li> <li>- альбомы и наборы открыток с видами достопримечательностей родного города, края.</li> <li>- портреты художников детской книги</li> <li>- портреты писателей и поэтов в соответствии с программой</li> </ul>	моментов)
Центр театрализации и музицирования	<ol style="list-style-type: none"> <li>1. Альбомы с рисунками или фотографиями музыкальных инструментов</li> <li>2. Игрушечные музыкальные инструменты: бубны, барабаны, трещотки, треугольники, маракасы, ложки, колокольчики, дудочки, металлофоны, пианино</li> <li>3. Игрушки-шумелки</li> <li>4. Разноцветная юла (волчок)</li> <li>5. Вертушки (ветряные)</li> <li>6. Музыкальная шкатулка.</li> <li>7. Музыкальные дидактические игры</li> </ol> <p>Театральное искусство:</p> <ol style="list-style-type: none"> <li>1. Аудио и видео средства (магнитофон, музыкальный центр; наборы дисков с записями музыкальных произведений)</li> <li>2. Фланелеграф с набором персонажей и декораций</li> <li>3. Различные виды театров (би-ба-бо, настольный, плоскостной, магнитный, теневой)</li> <li>4. Ширма</li> <li>5. Куклы театральные разных видов</li> <li>6. Шапочки-маски сказочных персонажей</li> <li>7. Перчаточные куклы</li> <li>8. Настольный, пальчиковый и др. театры.</li> </ol>	Доступно большую часть дня (кроме сна и режимных моментов)
Центр творчества	<p>Изобразительные средства и материалы «Тысяча мелочей»: бросовый и природный материал, набор нестандартного оборудования, цветные мелки, восковые свечи, маркеры, губные помады; материалы для коллажей, клей и бумага (картон, газеты, обои, журналы) наборы цветной бумаги, картона, кисти, карандаши, пластилин, линейки, схемы для смешивания цветов. Наборы открыток, иллюстраций, композиций. «Волшебная книга» для создания мотивации и сюрпризных моментов, пособия для исследования: «Цветовой калейдоскоп», различные схемы, образцы методическая литература.</p>	Доступно большую часть дня (кроме сна и режимных моментов)
Центр уединения	<ol style="list-style-type: none"> <li>1. Домик, шалаш, балдахин, палатка</li> <li>2. Подушки для битья, подушки-поплакушки (чтобы выплакаться).</li> </ol>	Доступно большую часть дня (кроме сна и режимных

	<p>3. «Подушка-обнимушка» (рассказать о своих мечтах)</p> <p>2. «Стаканчик гнева» (ребёнок может оставить свои нехорошие слова и мысли. Когда малыш выговорится, он плотно закрывает стакан и прячет его).</p> <p>3. «Коврик злости» (это маленький коврик из грубой пряжи или из шероховатой ткани. Дошкольник разувается и вытирает ножки до тех пор, пока не перестанет злиться).</p> <p>4. «Островок примирения» (коврик красиво оформленный).</p> <p>5. «Книга доброты» (альбом с красивыми героями мультфильмов и сказок). 6. Сенсорные игрушки. (В младшем дошкольном возрасте это шнуровки, мозаики, деревянные пазлы- вкладыши. В более старшем возрасте - картины, которые ребята формируют своими руками: с помощью липучек присоединяют на общий фон отдельные элементы (цветы, растения, насекомых).</p> <p>7. Настольный фонтан, водопад.</p> <p>Плеер с релаксационными композициями: шум моря, звуки леса, дождя</p>	моментов)
Центр коррекции	<ul style="list-style-type: none"> <li>- артикуляционная гимнастика в картинках;</li> <li>- мелкая моторика: волчки, сухой бассейн, шнуровки, мозаика, пазлы, трафареты для штриховки, внутренней и внешней обводки, карандаши и т. п.;</li> <li>- дыхание: вертушки, дудочки, шары для надувания, пузырьки, игры на воздушную струю и т. п. ;</li> <li>- высшие психические функции (внимание, память, воображение, мышление): разрезные картинки, домино, «Четвертый лишний», «Цвет и форма», «Узнай по контуру» и др.</li> <li>- игры на дифференциацию звуков (фонематический слух) и на автоматизацию звуков</li> </ul>	Доступно большую часть дня (кроме сна и режимных моментов)
<b>Холлы, коридоры</b>		
Патриотический уголок «Моя Родина - Россия»	Патриотический стенд: символика и геральдика Краснодарского края и РФ, фотографии президента РФ, губернатора Краснодарского края, флаги РФ, Краснодарского края и города Краснодара	Постоянно действующий
Настенный макет	Представлен наглядный макет водного и земного рельефа Краснодарского края	Постоянно действующий
Выставки детского творчества	Рисунки детей «Мой любимый край, город, улица»	Постоянно действующая
Мини-музей «Кубанский уголок»	Экспонаты и разнообразные предметы быта Кубанского народа.	Постоянно действующий
Тематическая экспозиция	Герои малой Родины в годы Великой Отечественной войны	Постоянно действующая
<b>Улица</b>		
Центральный вход	Цветочные клумбы «Бабочка», «Зонтики»	Постоянно действующие
Игровые площадки	Уличное игровое оборудование Цветочные клумбы	Постоянно действующие



Метеостанция	Флюгер, метеобудка, дождемер, солнечные часы, стенд для наблюдений термометр, компас, ветряной рукав снегомер вертушки, султанчики, ветерки	Постоянно действующая
<b>Иные помещения</b>		
Методический кабинет	Библиотека методической литературы Библиотека периодических изданий Библиотека художественной литературы для детей Комплект дидактических игрушек с народной росписью Комплект дидактического и раздаточного материала по всем разделам образовательной программы для всех возрастных групп Комплект методического материала по всем разделам образовательной программы для всех возрастных групп Комплект тематических папок и альбомов с демонстрационными картинками (Искусство, Животные, Растения, Безопасность, Природа, Человек, Спорт и др.) Комплект тематических пособий для патриотического воспитания (наглядно- демонстрационный и дидактический материал о природе и истории РФ и родного края) Комплект тематических пособий о флаге, гербе, гимне РФ в формах, доступных для детей старшего дошкольного возраста Кукла в женском русском народном костюме Кукла в мужском русском народном костюме Ламинатор, брошюратор	Постоянно действующий
Музыкальный зал	Пианино Трибуна для презентаций Звукотехническое оборудование ( <i>вокальный радиомикрофон, звукоусиливающая аппаратура с комплектом акустических систем</i> ) Светотехническое оборудование ( <i>зеркальный шар с электроприводом, пульт управления освещением, светодиодный прожектор</i> ) Помещение для декораций, бутафории, хранения костюмов ( <i>атрибуты для проведения праздников, комплект декораций, комплект театральных костюмов детский/взрослый</i> ) Детские музыкальные инструменты Комплект видеофильмов для детей дошкольного возраста Комплект записей с музыкальными произведениями Комплект записей со звуками природы Комплект карточек с изображением музыкальных инструментов Комплект карточек с портретами композиторов	Функционирует в I- ой и II- ой половине дня согласно графику работы музыкального руководителя
Спортивный зал	1. Для игр и игровых упражнений с элементами легкой атлетики ( <i>мячи резиновые, мешочки для метания, маты гимнастические, плоский обруч, координационные лестницы, гимнастические палки, коврики, дорожки для массажа, скамейка гимнастическая, модуль мягкий, стенка</i> )	Функционирует в I- ой и II- ой половине дня согласно графику работы инструктора по физической

	<p>гимнастическая, эстафетные палочки, кубики, конусы, кегли, обручи, набивные мячи, барьер для перешагивания, степперы)</p> <p>2. Для игры и игровых упражнений с элементами футбола, баскетбола, бадминтона (мячи футбольные, баскетбольные, ворота футбольные, канат, степ-платформы для полосы препятствий, стойки баскетбольные, воланчики, ракетки)</p> <p>3. Для ОРУ (мячи, кубики, флажки, гимнастические палки и т.д.)</p> <p>4. Тренажеры, балансиры, фитболы Секундомер, рулетка</p> <p>Стеллажи для инвентаря</p>	культуре
Кабинет учителя- логопеда	<p>Рабочее место учителя-логопеда (кресло для педагога, стол, стул для взрослого)</p> <p>Зеркало для индивидуальной работы</p> <p>Комплекты зондов для постановки звуков и для артикуляционного массажа, шпатели металлические емкости для приготовления и хранения дезинфицирующих средств для обработки логопедического инструментария</p> <p>Комплект методических материалов Комплект настольных наборов для развития мелкой моторики</p> <p>Картотеки игр (игры на развитие речевого дыхания, мелкой моторики)</p> <p>Предметные и сюжетные картинки по лексическим темам</p> <p>Карточки-схемы для обучения рассказыванию, описанию предметов</p> <p>Мнемотаблицы для составления рассказов</p> <p>Схемы для анализа предложений,</p> <p>Шнуровки, вкладыши, мозаики, пазлы, мелкие</p>	Функционирует в I- ой и II- ой половине дня согласно графику работы учителя-логопеда
	<p>«лего», мелкие предметы (семена, пуговички, пробочки, счетные палочки и т.д.)</p> <p>Пособия на развитие дыхания, Трафареты, книжки-раскраски, пластилин</p> <p>Настольно-печатные и дидактические игры на развитие речи, памяти, внимания, мышления</p> <p>Набор материалов для автоматизации и дифференциации звуков</p> <p>Стеллажи для хранения пособий</p>	
Кабинет педагога- психолога	<p>Рабочее место педагога-психолога (кресло для педагога, стол, стул для взрослого)</p> <p>Игровой модуль с интерактивным столом и песочницей-приставкой</p> <p>Напольные модули для сенсомоторного развития дошкольников</p> <p>Игровые пособия для проведения коррекционно-развивающей работы Световая пузырьковая колба</p> <p>Сенсорный центрмодули световые с песком, панели интерактивные, тактильная, акустическая, комплект "Сенсорный уголок", стол дидактический.</p> <p>Стеллажи для хранения пособий</p>	Функционирует в I- ой и II- ой половине дня согласно графику работы педагога-психолога

Медицинский блок (кабинет врача, изолятор, процедурный кабинет)	Медицинский кабинет оснащен в соответствии с Приложением 3 Приказа Министерства здравоохранения РФ N 822-н от 5 ноября 2013г.	Постоянно действующий
---	---	-----------------------

Количество и организация Центров варьируется в зависимости от возраста детей, размера и конфигурации помещения.

В теплый период года, когда большую часть времени дети проводят на прогулочных площадках (участках), РППС переносится на свежий воздух, на веранду, на площадки, где дети могут реализовать свои потребности в развитии, самостоятельности, движении, игре в теплое время года.

Детский сад имеет территорию, которая озеленена. На территории ДОО расположены: игровые площадки, тентовые навесы, имеющие разнообразное спортивно-игровое стационарное и выносное оборудование, тропа здоровья, цветником.

Материалы размещены в открытые пластмассовые контейнеры (коробки, корзины, банки и т.д.). При этом контейнеры, легкие и вместительные, располагаются на полках таким образом, чтобы ими было удобно пользоваться. Они систематизированы и снабжены необходимыми надписями и символами (слова + пиктограммы-картинки/фотографии).

Материалы регулярно обновляются. Новый материал появляется от тематики недели. При этом появление нового материала объявляется педагогом (например, на утреннем круге), дети с новым материалом ознакомлены и, при необходимости, обучены, как им можно пользоваться.

МБДОУ МО г. Краснодар «Детский сад № 2» обеспечивает материально-технические условия, позволяющие достичь обозначенные ею цели и выполнить задачи, предусмотренные данной Программой, среди которых выступают:

- осуществление всех видов деятельности ребенка (как индивидуальной самостоятельной, так и в рамках каждой дошкольной группы с учетом возрастных и индивидуальных особенностей воспитанников, их особых образовательных потребностей);
- привлечение родителей воспитанников (или законных представителей), педагогических работников и представителей общественности к разработке образовательной Программы, в создании условий для ее реализации, а также мотивирующей образовательной среды, уклада организации, осуществляющей образовательную деятельность;
- использование в образовательном процессе современных образовательных технологий (в т. ч. игровые, коммуникативные, проектные технологии и культурные практики социализации детей);
- обновление содержания образовательной программы, методики и технологий ее реализации в соответствии с динамикой развития системы образования, запросами воспитанников и их родителей (законных представителей) с учетом особенностей социокультурной среды развития воспитанников и специфики информационной социализации детей;
- эффективное использование профессионального и творческого потенциала педагогических, руководящих и иных работников дошкольного учреждения, повышения их профессиональной, коммуникативной, информационной, правовой компетентности и мастерства мотивирования детей;
- эффективное использование технологий управления проектами и знаниями,

технологий разрешения конфликтов, информационно-коммуникационных технологий, современных механизмов финансирования.

Элементы РППС используются и при реализации культурных практик ДОО, представленных в пункте 2.3.

Проектирование РППС ДОО происходит в соответствии с п.31.5. ФОП ДО. Требования к РППС определяются п.п.31.6. – 31.9. ФОП ДО.

В соответствии с п.31.10. ФОП ДО в ДОО созданы условия для эмоционального благополучия детей и комфортной работы педагогических и учебно-вспомогательных сотрудников:

<b>Целевая группа</b>	<b>Условия, обеспечивающие эмоциональное благополучие/комфортную работу</b>
Дети	Стенды «Мое настроение», «Наши именинники» Традиция «Утренний и вечерний круг» Выставки «Мое творчество», «Мир глазами детей», «Волшебная палитра» Центры уединения («Ковер дружбы», «Коробочка гнева») Портфолио личных достижений Возможность ребенку иметь в группе свои любимые игрушки, принесенные из дома
Педагогические работники,	Психологическая поддержка, тренинги, практикумы, мастер-классы для педагогов
Учебно-вспомогательный, технический персонал	Психологическая поддержка, тренинги

В оснащении РППС также использованы элементы цифровой образовательной среды:

<b>Помещение</b>	<b>Оборудование для использования ИКТ</b>
Методический кабинет	Компьютеры, ноутбуки, МФУ
Музыкальный зал	Мультимедийная система, ноутбук, Интерактивная доска - Экран с проектором
Кабинет педагога-психолога	Магнитно-маркерная доска, ноутбук
Групповые помещения	Интерактивные доски с ПО Роботизированные и технические игрушки

К сети Интернет подключены, с учётом регламентов безопасного пользования сетью Интернет и психолого-педагогической экспертизы компьютерных игр, следующие помещения: кабинет заведующего, методический кабинет, кабинет педагога-психолога, музыкальный зал.

Для детей с ОВЗ в ДОО имеется специально приспособленное оборудование: используются специальные знаки контрастная лента для маркировки ступеней (предназначены для обеспечения безопасного движения людей с ограниченной функцией зрения - слабовидящими). Дублирование надписей, знаков и иной текстовой и графической информации знаками, выполненными шрифтом Брайля. В наличии имеется переносной пандус и инвалидная коляска.

Количество и организация Центров варьируется в зависимости от возраста детей, размера и конфигурации помещения.

При такой организации РППС, тщательно продумывается соседство центров с учетом пересечения детских активностей и их интеграции (объединения).

### **3.3. Материально-техническое обеспечение Программы, обеспеченность методическими материалами и средствами обучения и воспитания**

В ДОО созданы материально-технические условия, соответствующие п. 31.5 ФОП ДО.

ДОО оснащено полным набором оборудования для различных видов детской деятельности в помещении и на участке, игровыми и физкультурными площадками, озелененной территорией.

В ДОО имеется необходимое оснащение и оборудование для всех видов воспитательной и образовательной деятельности обучающихся (в том числе детей с ОВЗ и детей-инвалидов), педагогической, административной и хозяйственной деятельности:

- помещения для занятий и проектов, обеспечивающие образование детей через игру, общение, познавательно-исследовательскую деятельность и другие формы активности ребёнка с участием взрослых и других детей
- оснащение РППС, включающей средства обучения и воспитания, подобранные в соответствии с возрастными и индивидуальными особенностями детей дошкольного возраста, содержания Программы;
- мебель, техническое оборудование, спортивный и хозяйственный инвентарь, инвентарь для художественного, театрального, музыкального творчества, музыкальные инструменты;
- административные помещения, методический кабинет;
- помещения для занятий специалистов (учитель-логопед, учитель-дефектолог, педагог-психолог);
- помещения, обеспечивающие охрану и укрепление физического и психологического здоровья, в том числе медицинский кабинет;
- оформленная территория и оборудованные участки для прогулки ДОО.

Согласно п. 32.10 ФОП ДО, по итогам мониторинга материально-технической базы ДОО: анализа образовательных потребностей обучающихся, кадрового потенциала, реализуемой Программы и других составляющих (с использованием данных цифрового сервиса по эксплуатации инфраструктуры), составляется инфраструктурный лист ДОО в целях обновления содержания и повышения качества ДОО.

Состояние материально-технической базы ДОО соответствует педагогическим требованиям современного уровня образования, требованиям техники безопасности, санитарно-гигиеническим нормам, физиологии детей, принципам функционального комфорта.

9 групповых комнат; музыкально - спортивный зал; кабинеты: методический, учителя-логопеда, педагога-психолога, изостудия, медицинский, процедурный, пищеблок, прачечная. Созданы условия для развития театрализованной деятельности. В групповых комнатах оформлены различные центры и уголки: игровые, двигательной активности, познавательные, уголки природы и другие, оснащённые разнообразными материалами в соответствии с возрастом детей.

Музыкально – спортивный зал 67,3 кв.м для проведения занятий, развлечений и праздников оснащен музыкальными инструментами: пианино, комплект

«Детский оркестр» с набором металлофонов, шумовых и ударных инструментов, музыкальный центр, мультимедийное оборудование, а также установлены: шведская стенка, сухой бассейн, мягкие модули.

Используется изготовленное в ДОО нестандартное оборудование. В ДОО имеются технические средства: мультимедийное оборудование-2, телевизоры – 5, музыкальный центр – 2, фотоаппарат – 1, компьютер – 7, МФУ – 3, принтер – 3.

На территории детского сада имеются цветники.

Учебно-методическими пособиями ДОО укомплектована на 100%. Задача оснащения предметно-развивающей среды остается одной из главных. На территории детского сада находятся также: групповые участки для прогулок, спортивный участок, огород.

#### Сведения о состоянии материально-технической базы:

№	Наименование	% обеспеченности
1	Оборудование и сантехника	100
2	Жёсткий инвентарь	100
3	Мягкий инвентарь	100
4	Состояние здания	90
5	Состояние внутренних помещений	100
6	Состояние участков	100
7	Игровое оборудование для участков	100
8	Игровая мебель для групповых ячеек	100
9	Спортивное оборудование	100

#### Сведения о состоянии учебно-методической базы

№	Наименование	% обеспеченности
1	Игрушки	100
2	Музыкальные инструменты	100
3	Предметы декоративно-прикладного искусства	100
4	Картины, репродукции	100
5	Наглядные пособия (коллекции, чучела, муляжи и т.д.)	90
6	Технические средства обучения	100
7	Детская литература	100
8	Методическая литература	100
9	Канцелярские принадлежности	100
10	Оргтехника	100

Перечень программ и методических пособий, необходимых для организации образовательного процесса в МБДОУ МО г. Краснодар «Детский сад № 2»

<b>Направление развития (образовательные области)</b>	<b>Педагогические технологии, методические пособия</b>
---	--

Ранний возраст	<ul style="list-style-type: none"> <li>- В.В. Гребова «Развитие речи в детском саду». – М.: Мозаика – Синтез, 2020;</li> <li>- Н.Ф. Губанова «Развитие игровой деятельности». – М.: Мозаика – Синтез, 2020;</li> <li>- И.А. Помораева, В.А. Позина «Формирование элементарных математических представлений». – М.: Мозаика – Синтез, 2020;</li> <li>- О.А. Соломенникова «Ознакомление с природой в детском саду». – М.: Мозаика – Синтез, 2020;</li> <li>- С.В. Кахнович «Изобразительная деятельность в группах раннего и младшего возраста». М.: Русское слово, 2020.</li> </ul>
Физическое развитие	<ul style="list-style-type: none"> <li>- Э.Я. Степаненкова «Сборник подвижных игр». М.: Мозаика – Синтез, 2020;</li> <li>М.М. Борисова «Малоподвижные игры и игровые упражнения» М.: Мозаика – Синтез, 2020;</li> <li>- Л.И. Пензулаева «Оздоровительная гимнастика. Комплексы упражнений» М.: Мозаика – Синтез, 2020;</li> <li>- Пензулаева Л.И. Физическая культура в детском саду. Вторая младшая группа. Для занятий с детьми 3-4 лет. М.: Мозаика- Синтез, 2020;</li> <li>- Пензулаева Л.И. Физическая культура в детском саду. Средняя группа. Для занятий с детьми 4-5 лет. М.: Мозаика-Синтез, 2020;</li> <li>- Пензулаева Л.И. Физическая культура в детском саду. Старшая группа. Для занятий с детьми 5-6 лет. М.: Мозаика-Синтез, 2020;</li> <li>Л.И. Пензулаева «Физическая культура в детском саду: Подготовительная к школе группа».- М.: Мозаика – Синтез, 2020;</li> </ul>
Социально-коммуникативное развитие	<ul style="list-style-type: none"> <li>- К.Ю. Белая «Формирование основ безопасности у дошкольников». М.: Мозаика – синтез, 220;</li> <li>- Н.Н. Авдеева, О.Л. Князева, Р.Б. Стеркина «Безопасность». СПб.: Детство – пресс, 2019;</li> <li>- Р.С. Буре «Социально – нравственное воспитание дошкольников» М.: Мозаика – Синтез, 2020;</li> <li>- Н.Ф. Губанова «Развитие игровой деятельности. Средняя группа». – М.: Мозаика – Синтез, 2020;</li> <li>- Н.Ф. Губанова «Развитие игровой деятельности. Младшая группа». – М.: Мозаика – Синтез, 2020;</li> <li>- Н.Ф. Губанова «Игровая деятельность в детском саду». – М.: Мозаика –Синтез,2020.</li> </ul>
Познавательное развитие	<ul style="list-style-type: none"> <li>- Н.Е. Веракса, О.Р. Галимов «Познавательное – исследовательская деятельность дошкольников».- М.: Мозаика – Синтез, 2020;</li> <li>- Н.Е Веракса, А.Н. Веракса «Проектная деятельность дошкольников». М.: Мозаика – Синтез, 2020;</li> <li>- Л.А. Уланова, С.О. Иордан «Методические рекомендации по организации и проведению прогулок 3-7 лет». СПб.: Детство – Пресс, 2020;</li> <li>- О.А. Зыкова «Экспериментирование с живой и неживой природой». М.: Элти – Кудиц, 2020;</li> <li>- О.В. Дыбина «Ознакомление с предметным и социальным окружением. Младшая группа» М.: Мозаика – Синтез, 2020</li> <li>- О.В. Дыбина «Ознакомление с предметным и социальным окружением. Средняя группа» М.: Мозаика – Синтез, 2020</li> <li>- О.В. Дыбина «Ознакомление с предметным и социальным окружением. Старшая группа» М.: Мозаика – Синтез, 2020</li> <li>- Л.В. Куцакова «Конструирование из строительного материала: Средняя группа» М.: Мозаика – Синтез, 2020</li> <li>- Л.В. Куцакова «Конструирование из строительного материала:</li> </ul>

	<p>Старшая группа» М.: Мозаика – Синтез, 2020</p> <ul style="list-style-type: none"> <li>- Л.В. Куцакова «Конструирование из строительного материала: подготовительная к школе группа» М.: Мозаика – Синтез, 2020</li> <li>- В.Н. Кастрькина, Г.П. Попова «Организация деятельности детей на прогулке: вторая младшая группа» -: Учитель, 2020</li> <li>- Т.Г.Кобзева, И.А. Холодова, Г.С. Александрова «Организация деятельности детей на прогулке. Средняя группа».-:Учитель, 2020</li> <li>- Т.Г.Кобзева, И.А. Холодова, Г.С. Александрова «Организация деятельности детей на прогулке. Старшая группа».-: Учитель, 2020</li> <li>- Т.Г.Кобзева, И.А. Холодова, Г.С. Александрова «Организация деятельности детей на прогулке. Подготовительная группа».- Волгоград: Учитель, 2020</li> <li>- Л.Ю. Павлов «Сборник дидактических игр по ознакомлению миром» .- М.: Мозаика – Синтез, 2020</li> <li>- И.А. Помораева, В.А. Позина «Формирование элементарных математических представлений: Младшая группа».- М.: Мозаика – Синтез, 2020</li> <li>- И.А. Помораева, В.А. Позина «Формирование элементарных математических представлений: Средняя группа».- М.: Мозаика – Синтез, 2020</li> <li>- И.А. Помораева, В.А. Позина «Формирование элементарных математических представлений: Старшая группа».- М.: Мозаика – Синтез, 2020</li> <li>- И.А. Помораева, В.А. Позина «Формирование элементарных математических представлений: Подготовительная к школе группа».- М.: Мозаика – Синтез, 2020</li> <li>- О.А. Соломенникова «Ознакомление с природой в детском саду. Младшая группа» М.: Мозаика – Синтез, 2020</li> <li>- О.А. Соломенникова «Ознакомление с природой в детском саду. Средняя группа» М.: Мозаика – Синтез, 2020</li> <li>- О.А. Соломенникова «Ознакомление с природой в детском саду. Старшая группа» М.: Мозаика – Синтез, 2020</li> <li>- И.А. Лыкова «Парциальная программа «Умные пальчики». М.: - Цветной мир,2020</li> <li>- И.А. Лыкова «Конструирование в детском саду. Вторая младшая группа». М.: - Цветной мир,2020</li> <li>- И.А. Лыкова «Конструирование в детском саду. Средняя группа». М.: - Цветной мир,2020</li> <li>- И.А. Лыкова «Конструирование в детском саду. Старшая группа». М.: - Цветной мир,2020</li> <li>- Парциальная программа «LEGO в детском саду».- М.: - Элти – Кудиц,2020.</li> </ul>
Речевое развитие	<ul style="list-style-type: none"> <li>- В.В. Гербова «Развитие речи в детском саду: Младшая группа».- М.: Мозаика – Синтез,2020;</li> <li>- В.В. Гербова «Развитие речи в детском саду: Средняя группа».- М.: Мозаика – Синтез,2020;</li> <li>- В.В. Гербова «Развитие речи в детском саду: Старшая группа».- М.: Мозаика – Синтез,2020;</li> <li>- В.В. Гербова «Развитие речи в детском саду: Подготовительная к школе группа».- М.: Мозаика – Синтез,2020.</li> </ul>
Художественно-эстетическое развитие	<ul style="list-style-type: none"> <li>- А.И. Буренина «Ритмическая мозаика». СПб.: Фонд ПЦТП Аничкин мост, 2020;</li> <li>- Т.Ф. Корнеева «В мире музыкальной драматургии». – М.: Русское слово, 2020;</li> <li>- Т.С. Комарова «Развитие художественных способностей</li> </ul>



	<p>дошкольников» М.: Мозаика – Синтез, 2020;</p> <p>- Т.С.Комарова «Народное искусство – детям» - М.: Мозаика – Синтез, 2020;</p> <p>- М.Б.Зацепина «Музыкальное воспитание в детском саду. Для занятий с детьми 2-7 лет». – М.: Мозаика – Синтез, 2020;</p> <p>- Т.С. Комарова «Изобразительная деятельность в детском саду. Младшая группа» М.: Мозаика – Синтез, 2020;</p> <p>- Т.С. Комарова «Изобразительная деятельность в детском саду. Средняя группа» М.: Мозаика – Синтез, 2020;</p> <p>- Т.С. Комарова «Изобразительная деятельность в детском саду. Старшая группа» М.: Мозаика – Синтез, 2020;</p> <p>- Т.С. Комарова «Изобразительная деятельность в детском саду. Подготовительная к школе группа» М.: Мозаика – Синтез, 2020;</p> <p>- О.Л. Князева, М.Д. Маханева «Приобщение детей к истокам русской народной культуры».- С.-П.: Детство – Пресс,2020;</p> <p>- С.В. Кахнович «Изобразительная деятельность в группах раннего и младшего возраста». М.: «Русское слово», 2020;</p> <p>- Т.С. Комарова, М.Б. Зацепина «Интеграция в воспитательно – образовательной работе детского сада». М.: Мозаика – Синтез, 2020</p>
Электронные образовательные ресурсы	<p>Ритмическая мозаика. CD-диск.</p> <p>Занятия психолога с детьми 2-4-х лет в период адаптации к дошкольному учреждению.</p> <p>Лего – конструирование. Программа, занятия. 32 конструкторские модели. Презентации в электронном приложении.</p> <p>- Комплексные занятия в ДОУ. Издательство «Учитель».</p>

### Информационные интернет- ресурсы

Развивающие уроки для дошкольников «Ладушки»	<a href="http://ladushki.ru">http://ladushki.ru</a>
Развивающие мультфильмы	<a href="https://detskie-multiki.ru/razvivayushhie/">https://detskie-multiki.ru/razvivayushhie/</a>
Сказки народов мира	<a href="http://www.e-skazki.narod.ru">http://www.e-skazki.narod.ru</a>
Логопедический сайт «Болтунишка» - сайт для логопедов и заботливых родителей	<a href="http://www.boltun-spb.ru/">http://www.boltun-spb.ru/</a>
Международный образовательный портал maam.ru	<a href="http://www.maam.ru/">http://www.maam.ru/</a>
Интерактивные игры	<a href="http://pochemu4ka.ru/">http://pochemu4ka.ru/</a>
Издательский дом «1 сентября»	<a href="https://1sept.ru/">https://1sept.ru/</a>
«Социальная сеть работников образования». Имеет раздел для дошкольников «Детский сад». Дает возможность общения с коллегами, обмен опытом	<a href="http://nsportal.ru/">http://nsportal.ru/</a>
Каталог музеев	<a href="http://www.museum.ru">http://www.museum.ru</a>
Развивающие мультфильмы	<a href="http://razviv.ru/">http://razviv.ru/</a>
официальный сайт Министерства образования, науки и молодежной политики Краснодарского края.	<a href="https://minobr.krasnodar.ru">https://minobr.krasnodar.ru</a>
официальный сайт Департамента образования МО г.Краснодар.	<a href="http://www.do.krd.ru/">http://www.do.krd.ru/</a>
«Краснодарский методический центр информационно-коммуникационных технологий «Старт».	<a href="http://centerstart.ru/">http://centerstart.ru/</a>
Краснодарский научно-методический центр	<a href="http://knmc.centerstart.ru/">http://knmc.centerstart.ru/</a>
Институт развития образования Краснодарского края	<a href="http://iro23.ru/">http://iro23.ru/</a>

**Перечень литературных, музыкальных, художественных, анимационных произведений для реализации Программы  
Перечень художественной литературы**

возраст	перечень
2-3 года	<p><b>Малые формы фольклора.</b> «А баиньки-баиньки», «Бежала лесочком лиса с кузовочком ... », «Большие ноги», «Водичка, водичка», «Вот и люди спят», «Дождик, дождик, полно лить... », «Заяц Егорка... », «Идет коза рогатая», «Из-за леса, из-за гор... », «Катя, Катя... », «Кисонька-мурысонька... », «Наша Маша маленька ...», «Наши уточки с утра», «Огуречик, огуречик... », «Ой ду-ду, ду-ду, ду-ду! Сидит ворон на дубу», «Поехали, поехали», «Пошел котик на Торжок ...», «Тили-бом!...», «Уж ты, радуга-дуга», «Улитка, улитка... », «Чики, чики, кички... ».</p> <p><b>Русские народные сказки</b> «Заюшкина избушка» (обработ. О. Капицы), «Как коза избушку построила» (обработ. М.А. Булатова), «Кот, петух и лиса» (обработ. М. Боголюбовской), «Лиса и заяц» (обработ. В. Даля), «Маша и медведь» (обработ. М.А. Булатова), «Снегурушка и лиса» (обработ. А.Н. Толстого).</p> <p align="center"><b>Фольклор народов мира.</b></p> <p>«В гостях у королевы», «Разговор», англ. нар. песенки (пер. и обработ. С. Маршака); «Ой ты заюшка-пострел... », пер. с молд. И. Токмаковой; «Снегирек», пер. с нем. В. Викторова, «Три веселых братца», пер. с нем. Л. Яхнина; «Ты, собачка, не лай... », пер. с молд. И. Токмаковой; «У солнышка в гостях», словацк. нар. сказка (пер. и обработ. С. Могилевской и Л. Зориной).</p> <p align="center"><b>Произведения поэтов и писателей России.</b></p> <p align="center"><b>Поэзия.</b></p> <p>Аким Я.Л. «Мама»; Александрова З.Н. «Гули-гули», «Арбуз»; Барто А., Барто П. «Девочка-рёвушка»; Берестов В.Д. «Веселое лето», «Мишка, мишка, лежебока», «Котенок», «Воробушки»; Введенский А.И. «Мышка»; Лагздынь Г.Р. «Петушок»; Лермонтов М.Ю. «Спи, младенец ... » (из стихотворения «Казачья колыбельная»); Маршак С.Я. «Сказка о глупом мышонке»; Мошковская Э.Э. «Приказ» (в сокр.), «Мчится поезд»; Пикулева Н.В. «Лисий хвостик», «Надувала кошка шар... »; Плещеев А.Н. «Травка зеленеет ... »; Саконская Н.П. «Где мой пальчик?»; Сапгир Г.В. «Кошка»; Хармс Д.И. «Кораблик»; Чуковский К.И. «Путаница».</p> <p align="center"><b>Проза.</b></p> <p>Бианки В.В. «Лис и мышонок»; Калинина Н.Д. «В лесу» (из книги «Летом»), «Про жука», «Как Саша и Алеша пришли в детский сад» (1-2 рассказа по выбору); Павлова Н.М. «Земляничка»; Симбирская Ю.С. «По тропинке, по дорожке»; Сутеев В.Г. «Кто сказал «мя?»», «Под грибом»; Тайц Я.М. «Кубик на кубик», «Впереди всех», «Волк» (рассказы по выбору); Толстой Л.Н. «Три медведя», «Косточка»; Ушинский К.Д. «Васька», «Петушок с семьей», «Уточка» (рассказы по выбору); Чарушин Е.И. «В лесу» (1-3 рассказа по выбору), «Волчишко»; Чуковский К.И. «Мойдодыр».</p> <p><b>Произведения поэтов и писателей разных стран.</b> Биссет Д. «Га-га-га!», пер. с англ. Н. Шерешевской; Дональдсон Д. «Мишка-почтальон», пер. М. Бородицкой; Капутикян С.Б. «Все спят», «Маша обедает», пер. с арм. Т. Спендиаровой; Остервальдер М. «Приключения маленького Бобо. Истории в картинках для самых маленьких», пер. Т. Зборовская; Эрик К. «Очень голодная гусеница»</p>
3-4 года	<p align="center"><b>Малые формы фольклора.</b></p> <p>«Ай, качи-качи-качи...», «Божья коровка...», «Волчок-волчок, шерстяной бочок... », «Дождик, дождик, пуще...», «Еду-еду к бабе, к деду... », «Жили у бабуся... », «Зайнъка, попляши...», «Заря-заряница...»; «Как без дудки, без</p>

дуды... », «Как у нашего кота...», «Кисонькамурысенька...», «Курочка-рябушечка...», «На улице три курицы...», «Ночь пришла...», «Пальчик-мальчик...», «Привяжу я козлика», «Радуга-дуга...», «Сидит белка на тележке...», «Сорока, сорока...», «Тень, тень, потетень...», «Тили-бом! Тили-бом!...», «Травка-муравка...», «Чики-чики-чикалочки...».

#### **Русские народные сказки.**

«Бычок - черный бочок, белые копытца» (обработано М. Булатова); «Волк и козлята» (обработано А.Н. Толстого); «Кот, петух и лиса» (обработано М. Боголюбовской); «Лиса и заяц» (обработано В. Даля); «Снегурочка и лиса» (обработано М. Булатова); «У страха глаза велики» (обработано М. Серовой). Фольклор народов мира.

#### **Песенки.**

«Кораблик», «Храбрецы», «Маленькие феи», «Три зверолова» англ., обработано С. Маршака; «Что за грохот», пер. с латыш. С. Маршака; «Купите лук...», пер. с шотл. И. Токмаковой; «Разговор лягушек», «Несговорчивый удод», «Помогите!» пер. с чеш. С. Маршака. Сказки. «Два жадных медвежонка», венг., обработано А. Краснова и В. Важаева; «Упрямые козы», узб. обработано Ш. Сагдуллы; «У солнышка в гостях», пер. со словац. С. Могилевской и Л. Зориной; «Храбрецмолодец», пер. с болг. Л. Грибовой; «Пых», белорус. обработано Н. Мялика; «Лесной мишка и проказница мышка», латыш., обработано Ю. Ванана, пер. Л. Воронковой.

#### **Произведения поэтов и писателей России.**

##### **Поэзия.**

Бальмонт К.Д. «Осень»; Благинина Е.А. «Радуга»; Городецкий С.М. «Кто это?»; Заболоцкий Н.А. «Как мыши с котом воевали»; Кольцов А.В. «Дуют ветры...» (из стихотворения «Русская песня»); Косяков И.И. «Все она»; Майков А.Н. «Колыбельная песня»; Маршак С.Я. «Детки в клетке» (стихотворения из цикла по выбору), «Тихая сказка», «Сказка об умном мышонке»; Михалков С.В. «Песенка друзей»; Мошкова Э.Э. «Жадина»; Плещеев А.Н. «Осень наступила...», «Весна» (в сокр.); Пушкин А.С. «Ветер, ветер! Ты могуч!..», «Свет наш, солнышко!..», по выбору); Токмакова И.П. «Медведь»; Чуковский К.И. «Мойдодыр», «Муха-цокотуха», «Ёжики смеются», «Ёлка», «Айболит», «Чудо-дерево», «Черепашка» (по выбору).

##### **Проза.**

Бианки В.В. «Купание медвежат»; Воронкова Л.Ф. «Снег идет» (из книги «Снег идет»); Дмитриев Ю. «Синий шалашик»; Житков Б.С. «Что я видел» (1-2 рассказа по выбору); Зартайская И. «Душевные истории про Пряника и Вареника»; Зоценко М.М. «Умная птичка»; Прокофьева С.Л. «Маша и Ойка», «Сказка про грубое слово «Уходи»», «Сказка о невоспитанном мышонке» (из книги «Машины сказки», по выбору); Сутеев В.Г. «Три котенка»; Толстой Л.Н. «Птица свила гнездо...»; «Таня знала буквы...»; «У Вари был чиж...», «Пришла весна...» (1-2 рассказа по выбору); Ушинский К.Д. «Петушок с семьей», «Уточки», «Васька», «Лиса-Патрикеевна» (1-2 рассказа по выбору); Хармс Д.И. «Храбрый ёж».

#### **Произведения поэтов и писателей разных стран.**

##### **Поэзия.**

Виеру Г. «Ёжик и барабан», пер. с молд. Я. Акима; Воронько П. «Хитрый ёжик», пер. с укр. С. Маршака; Дьюдни А. «Лама красная пижама», пер. Т. Духановой; Забила Н.Л. «Карандаш», пер. с укр. З. Александровой; Капутикян С. «Кто скорее допьет», пер. с арм. Спендиаровой; Карем М.

«Мой кот», пер. с франц. М. Кудиновой; Макбрэтни С. «Знаешь, как я тебя люблю», пер. Е. Канищевой, Я. Шапиро; Милева Л. «Быстроножка и серая Одежка», пер. с болг. М. Маринова.

##### **Проза.**

Бехлерова Х. «Капустный лист», пер. с польск. Г. Лукина; Биссет Д. «Лягушка в зеркале», пер. с англ. Н. Шерешевской; Муур Л. «Крошка Енот и Тот, кто сидит в пруду», пер. с англ. О. Образцовой; Чапек Й. «В лесу» (из книги

	«Приключения песика и кошечки»), пер. чешек. Г. Лукина.
4-5 лет	<p><b>Малые формы фольклора</b></p> <p>«Барашеньки... », «Гуси, вы гуси... », «Дождик- дождик, веселей», «Дон! Дон! Дон!...», «Жил у бабушки козел», «Зайчишка- трусишка... », «Идет лисичка по мосту... », «Иди весна, иди, красна... », «Кот на печку пошел... », «Наш козел... », «Ножки, ножки, где вы были?...», «Раз, два, три, четыре, пять - вышел зайчик погулять», «Сегодня день целый... », «Сидит, сидит зайка... », «Солнышко-ведрышко... », «Стучит, бренчит», «Тень-тень, потетень».</p> <p><b>Русские народные сказки.</b></p> <p>«Гуси-лебеди» (обработ. М.А. Булатова); «Жихарка» (обработ. И. Карнауковой); «Заяц-хваста» (обработ. А.Н. Толстого); «Зимовье» (обработ. И. Соколова- Микитова); «Коза-дереза» (обработ. М.А. Булатова); «Петушок и бобовое зернышко» (обработ. О. Капицы); «Лиса-лапотница» (обработ. В. Даля); «Лисичка-сестричка и волк» (обработ. М.А. Булатова); «Смоляной бычок» (обработ. М.А. Булатова); «Снегурочка» (обработ. М.А. Булатова).</p> <p><b>Фольклор народов мира.</b></p> <p><b>Песенки.</b></p> <p>«Утятя», франц., обработ. Н. Гернет и С. Гиппиус; «Пальцы», пер. с нем. Л. Яхина; «Песня моряка» норвежек. нар. песенка (обработ. Ю. Вронского); «Барабек», англ. (обработ. К. Чуковского); «ШалтайБолтай», англ. (обработ. С. Маршака).</p> <p><b>Сказки.</b></p> <p>«Бременские музыканты» из сказок братьев Гримм, пер. с нем. А. Введенского, под ред. С. Маршака; «Два жадных медвежонка», венгер. сказка (обработ. А. Красновой и В. Важаева); «Колосок», укр. нар. сказка (обработ. С. Могилевской); «Красная Шапочка», из сказок Ш. Перро, пер. с франц. Т. Габбе; «Три поросенка», пер. с англ. С. Михалкова.</p> <p><b>Произведения поэтов и писателей России.</b></p> <p><b>Поэзия.</b></p> <p>Аким Я.Л. «Первый снег»; Александрова З.Н. «Таня пропала», «Теплый дождик» (по выбору); Бальмонт К.Д. «Росинка»; Барто А.Л. «Уехали», «Я знаю, что надо придумать» (по выбору); Берестов В.Д. «Искалочка»; Благинина Е.А. «Дождик, дождик... », «Посидим в тишине» (по выбору); Брюсов В.Я. «Колыбельная»; Бунин И.А. «Листопад» (отрывок); Гамазкова И. «Колыбельная для бабушки»; Гернет Н. и Хармс Д. «Очень-очень вкусный пирог»; Есенин С.А. «Поет зима - аукает... »; Заходер Б.В. «Волчок», «Кискино горе» (по выбору); Кушак Ю.Н. «Сорок сорок»; Лукашина М. «Розовые очки», Маршак С.Я. «Багаж», «Про все на свете», «Вот какой рассеянный», «Мяч», «Усатыйполосатый», «Пограничники» (1-2 по выбору); Матвеева Н. «Она умеет превращаться»; Маяковский В.В. «Что такое хорошо и что такое плохо?»; Михалков С.В. «А что у Вас?», «Рисунок», «Дядя Степа - милиционер» (1-2 по выбору); Мориц Ю.П. «Песенка про сказку», «Дом гнома, гном - дома!», «Огромный собачий секрет» (1-2 по выбору); Мошковская Э.Э. «Добежали до вечера»; Орлова А. «Невероятно длинная история про таксу»; Пушкин А.С. «Месяц, месяц... » (из «Сказки о мертвой царевне... »), «У лукоморья ... » (из вступления к поэме «Руслан и Людмила»), «Уж небо осенью дышало... » (из романа «Евгений Онегин» (по выбору); Сапгир Г.В. «Садовник»; Серова Е. «Похвалили»; Сеф Р.С. «На свете все на все похоже... », «Чудо» (по выбору); Токмакова И.П. «Ивы», «Сосны», «Плим», «Где спит рыбка?» (по выбору); Толстой А.К. «Колокольчикимой»; Усачев А. «Выбрал папа ёлочку»; Успенский Э.Н. «Разгром»; Фет А.А. «Мама! Глянь-ка из окошка... »; Хармс Д.И. «Очень страшная история», «Игра» (по выбору); Черный С. «Приставалка»; Чуковский К.И. «Путаница», «Закаляка», «Радость», «Тараканище» (по выбору).</p> <p><b>Проза.</b></p> <p>Абрамцева Н.К. «Дождик», «Как у зайчонка зуб болел» (по выбору); Берестов</p>

	<p>В.Д. «Как найти дорожку»; Бианки В.В. «Подкидыш», «Лис и мышонок», «Первая охота», «Лесной колобок - колючий бок» (1-2 рассказа по выбору); Вересаев В.В. «Братишка»; Воронин С.А. «Воинственный Жако»; Воронкова Л.Ф. «Как Алленка разбила зеркало» (из книги «Солнечный денек»); Дмитриев Ю. «Синий шалашик»; Драгунский В.Ю. «Он живой и светится ... », «Тайное становится явным» по выбору); Зощенко М.М. «Показательный ребёнок», «Глупая история» (по выбору); Коваль Ю.И. «Дед, баба и Алеша»; Козлов С.Г. «Необыкновенная весна», «Такое дерево» (по выбору); Носов Н.Н. «Заплата», «Затейники»; Пришвин М.М. «Ребята и утята», «Журка» (по выбору); Сахарнов С.В. «Кто прячется лучше всех?»; Сладков Н.И. «Неслух»; Сутеев В.Г. «Мышонок и карандаш»; Тайц Я.М. «По пояс», «Все здесь» (по выбору); Толстой Л.Н. «Собака шла по дощечке... », «Хотела галка пить... », «Правда всего дороже», «Какая бывает роса на траве», «Отец приказал сыновьям ... » (1-2 по выбору); Ушинский К.Д. «Ласточка»; Цыферов Г.М. «В медвежачий час»; Чарушин Е.И. «Тюпа, Томка и сорока» (1-2 рассказа по выбору). <b>Литературные сказки.</b> Горький М. «Воробышко»; Мамин-Сибиряк Д.Н. «Сказка про Комара Комаровича Длинный Нос и про Мохнатого Мишу- Короткий Хвост»; Москвина М.Л. «Что случилось с крокодилом»; Сеф Р.С. «Сказка о кругленьких и длиненьких человечках»; Чуковский К.И. «Телефон», «Тараканище», «Федорино горе», «Айболит и воробей» (1-2 сказа по выбору).</p> <p style="text-align: center;"><b>Произведения поэтов и писателей разных стран.</b></p> <p style="text-align: center;"><b>Поэзия.</b></p> <p>Бжехва Я. «Клей», пер. с польск. Б. Заходер; Грубин Ф. «Слезы», пер. с чеш. Е. Солоновича; Квитко Л.М. «Бабушкины руки» (пер. с евр. Т. Спендиаровой); Райнис Я. «Наперегонки», пер. с латыш. Л. Мезинова; Тувим Ю. «Чудеса», пер. с польск. В. Приходько; «Про пана Трулялинского», пересказ с польск. Б. Заходера; «Овощи», пер. с польск. С. Михалкова.</p> <p><b>Литературные сказки.</b></p> <p>Балинт А. «Гном Гномыч и Изюмка» (1-2 главы из книги по выбору), пер. с венг. Г. Лейбутина; Дональдсон Д. «Груффало», «Хочу к маме» (пер. М. Бородицкой) (по выбору); Ивamura К. «14 лесных мышей» (пер. Е. Байбиковой); Ингавес Г. «Мишка Бруно» (пер. О. Мязотс); Керр Д. «Мяули. Истории из жизни удивительной кошки» (пер. М. Аромштам); Лангройтер Ю. «А дома лучше!» (пер. В. Фербикова); Мугур Ф. «Рилэ-Йепурилэ и Жучок с золотыми крылышками» (пер. с румынск. Д. Шполянской); Пенн О. «Поцелуй в ладошке» (пер. Е. Сорокиной); Родари Д. «Собака, которая не умела лаять» (из книги «Сказки, у которых три конца»), пер. с итал. И. Константиновой; Хогарт Э. «Мафии и его веселые друзья» (1-2 главы из книги по выбору), пер. с англ. О. Образцовой и Н. Шанько; Юхансон Г. «Мулле Мек и Буффа» (пер. Л. Затолокиной).</p>
5-6 лет	<p style="text-align: center;"><b>Малые формы фольклора</b></p> <p>Загадки, небылицы, дразнилки, считалки, пословицы, поговорки, заклички, народные песенки, прибаутки, скороговорки.</p> <p style="text-align: center;"><b>Русские народные сказки.</b></p> <p>«Жил-был карась... » (докучная сказка); «Жили-были два братца... » (докучная сказка); «Заяц-хвостун» (обраб. О.И. Капицы/ пересказ А.Н. Толстого); «Крылатый, мохнатый да масляный» (обраб. И.В. Карнаухова); «Лиса и кувшин» (обраб. О.И. Капицы); «Морозко» (пересказ М. Булатова); «По щучьему веленью» (обраб. А.Н. Толстого); «Сестрица Алёнушка и братец Иванушка» (пересказ А.Н. Толстого); «Сивка-бурка» (обраб. М.А. Булатова/ обраб. А.Н. Толстого/ пересказ К.Д. Ушинского); «Царевна-лягушка» (обраб. А.Н. Толстого/ обраб. М. Булатова).</p> <p style="text-align: center;"><b>Сказки народов мира.</b></p>

«Госпожа Метелица», пересказ с нем. А. Введенского, под редакцией С.Я. Маршака, из сказок братьев Гримм; «Жёлтый аист», пер. с кит. Ф. Ярлина; «Златовласка», пер. с чешек. К.Г. Паустовского; «Летучий корабль», пер. с укр. А. Нечаева; «Рапунцель» пер. с нем. Г. Петникова/ пер. и обраб. И. Архангельской.

### **Произведения поэтов и писателей России.**

#### **Поэзия.**

Аким Я.Л. «Жадина»; Барто А.Л. «Верёвочка», «Гуси-лебеди», «Есть такие мальчишки», «Мы не заметили жука» (1-2 стихотворения по выбору); Бородинская М. «Тетушка Луна»; Бунин И.А. «Первый снег»; Волкова Н. «Воздушные замки»; Городецкий С.М. «Котёнок»; Дядина Г. «Пуговичный городок»; Есенин С.А. «Берёза»; Заходер Б.В. «Моя Вообразилля»; Маршак С.Я. «Пудель»; Мориц Ю.П. «Домик с трубой»; Мошкова Э.Э. «Какие бывают подарки»; Пивоварова И.М. «Сосчитать не могу»; Пушкин А.С. «У лукоморья дуб зелёный ....» (отрывок из поэмы «Руслан и Людмила»), «Ель растёт перед дворцом » (отрывок из «Сказки о царе Салтане ....» (по выбору); Сеф Р.С. «Бесконечные стихи»; Симбирская Ю. «Ехал дождь в командировку»; Степанов В.А. «Родные просторы»; Суриков И.З. «Белый снег пушистый», «Зима» (отрывок); Токмакова И.П. «Осенние листья»; Тютчев Ф.И. «Зима не даром злится...»; Усачев А. «Колыбельная книга», «К нам приходит Новый год»; Фет А.А. «Мама, глянь-ка из окошка...»; Цветаева М.И. «У кровати»; Чёрный С. «Волк»; Чуковский К.И. «Ёлка»; Яснов М.Д. «Мирная считалка», «Жила-была семья», «Подарки для Елки. Зимняя книга» (по выбору).

#### **Проза.**

Аксаков С.Т. «Сурка»; Алмазов Б.А. «Горбушка»; Баруздин С.А. «Берегите свои косы!», «Забракованный мишка» (по выбору); Бианки В.В. «Лесная газета» (2-3 рассказа по выбору); Гайдар А.П. «Чук и Гек», «Поход» (по выбору); Голявкин В.В. «И мы помогли», «Язык», «Как я помог маме мыть пол», «Закутанный мальчик» (1-2 рассказа по выбору); Дмитриева В.И. «Малыш и Жучка»; Драгунский В.Ю. «Денискины рассказы» (1-2 рассказа по выбору); Москвина М.Л. «Кроха»; Носов Н.Н. «Живая шляпа», «Дружок», «На горке» (по выбору); Пантелеев Л. «Буква ТЫ»; Паустовский К.Г. «Кот-ворюга»; Погодин Р.П. «Книжка про Гришку» (1-2 рассказа по выбору); Пришвин М.М. «Глоток молока», «Беличья память», «Курица на столбах» (по выбору); Симбирская Ю. «Лапин»; Сладков Н.И. «Серьёзная птица», «Карлуха» (по выбору); Снегирёв Г.Я. «Про пингинов» (1-2 рассказа по выбору); Толстой Л.Н. «Косточка», «Котёнок» (по выбору); Ушинский К.Д. «Четыре желания»; Фадеева О. «Фрося - ель обыкновенная»; Шим Э.Ю. «Петух и наседка», «Солнечная капля» (по выбору).

#### **Литературные сказки.**

Александрова Т.И. «Домовёнок Кузька»; Бажов П.П. «Серебряное копытце»; Бианки В.В. «Сова», «Как муравьишка домой спешил», «Синичкин календарь», «Молодая ворона», «Хвосты», «Чей нос лучше?», «Чьи это ноги?», «Кто чем поёт?», «Лесные домишки», «Красная горка», «Кукушонок», «Где раки зимуют» (2-3 сказки по выбору); Даль В.И. «Старик-годовик»; Ершов П.П. «Конёк-горбунок»; Заходер Б.В. «Серая Звёздочка»; Катаев В.П. «Цветик-семицветик», «Дудочка и кувшинчик» (по выбору); Мамин-Сибиряк Д.Н. «Алёнушкины сказки» (1-2 сказки по выбору); Михайлов М.Л. «Два Мороза»; Носов Н.Н. «Бобик в гостях у Барбоса»; Петрушевская Л.С. «От тебя одни слёзы»; Пушкин А.С. «Сказка о царе Салтане, о сыне его славном и могучем богатыре князе Гвидоне Салтановиче и о прекрасной царевне лебеди», «Сказка о мёртвой царевне и о семи богатырях» (по выбору); Сапгир Г.Л. «Как лягушку продавали»; Телешов Н.Д. «Крупеничка»; Ушинский К.Д. «Слепая лошадь»; Чуковский К.И.

	<p>«Доктор Айболит» (по мотивам романа Х. Лофтинга).</p> <p style="text-align: center;"><b>Произведения поэтов и писателей разных стран.</b></p> <p style="text-align: center;"><b>Поэзия</b></p> <p>Бжехва Я. «На Горизонтских островах» (пер. с польск. Б.В. Заходера); Валек М. «Мудрецы» (пер. со словацк. Р.С. Сефа); Капутикян С.Б. «Моя бабушка» (пер. с армянск. Т. Спендиаровой); Карем М. «Мирная считалка» (пер. с франц. В.Д. Берестова); Сиххад А. «Сад» (пер. с азербайдж. А. Ахундовой); Смит У.Д. «Про летающую корову» (пер. с англ. Б.В. Заходера); Фройденберг А. «Великан и мышь» (пер. с нем. Ю.И. Коринца); Чиарди Дж. «О том, у кого три глаза» (пер. с англ. Р.С. Сефа).</p> <p><b>Литературные сказки.</b></p> <p>Сказки-повести (для длительного чтения). Андерсен Г.Х. «Огниво» (пер. с датск. А. Ганзен), «Свинопас» (пер. с датск. А. Ганзен), «Дюймовочка» (пер. с датск. и пересказ А. Ганзен), «Гадкий утёнок» (пер. с датск. А. Ганзен, пересказ Т. Габбе и А. Любарской), «Новое платье короля» (пер. с датск. А. Ганзен), «Ромашка» (пер. с датск. А. Ганзен), «Дикие лебеди» (пер. с датск. А. Ганзен) (1-2 сказки по выбору); Киплинг Дж. Р. «Сказка о слонёнке» (пер. с англ. К.И. Чуковского), «Откуда у кита такая глотка» (пер. с англ. К.И. Чуковского, стихи в пер. С.Я. Маршака) (по выбору); Коллоди К. «Пиноккио. История деревянной куклы» (пер. с итал. Э.Г. Казакевича); Лагерлёф С. «Чудесное путешествие Нильса с дикими гусями» (в пересказе З. Задунайской и А. Любарской); Линдгрэн А. «Карлсон, который живёт на крыше, опять прилетел» (пер. со швед. Л.З. Лунгиной); Лофтинг Х. «Путешествия доктора Дулиттла» (пер. с англ. С. Мещерякова); Мили А.А. «Винни-Пух и все, все, все» (перевод с англ. Б.В. Заходера); Пройслер О. «Маленькая Баба-яга» (пер. с нем. Ю. Коринца), «Маленькое привидение» (пер. с нем. Ю. Коринца); Родари Д. «Приключения Чипполино» (пер. с итал. З. Потаповой), «Сказки, у которых три конца» (пер. с итал. И.Г. Константиновой).</p>
6-7 лет	<p style="text-align: center;"><b>Малые формы фольклора.</b></p> <p>Загадки, небылицы, дразнилки, считалки, пословицы, поговорки, заклички, народные песенки, прибаутки, скороговорки</p> <p style="text-align: center;"><b>Русские народные сказки</b></p> <p>«Василиса Прекрасная» (из сборника А.Н. Афанасьева); «Вежливый Кот-воркот» (обраб. М. Булатова); «Иван Царевич и Серый Волк» (обраб. А.Н. Толстого); «Зимовье зверей» (обраб. А.Н. Толстого); «Кошечка Бессмертный» (2 вариант) (из сборника А.Н. Афанасьева); «Рифмы» (авторизованный пересказ Б.В. Шергина); «Семь Симеонов семь работников» (обраб. И.В. Карнаухова); «Солдатская загадка» (из сборника А.Н. Афанасьева); «У страха глаза велики» (обраб. О.И. Капицы); «Хвосты» (обраб. О.И. Капицы).</p> <p style="text-align: center;"><b>Былины.</b></p> <p>«Садко» (пересказ И.В. Карнаухова/ запись П.Н. Рыбникова); «Добрыня и Змей» (обраб. Н.П. Колпаковой/ пересказ И.В. Карнаухова); «Илья Муромец и Соловей-Разбойник» (обраб. А.Ф. Гильфердинга/ пересказ И.В. Карнаухова).</p> <p style="text-align: center;"><b>Сказки народов мира.</b></p> <p>«Айюга», нанайск., обраб. Д. Нагишкина; «Беляночка и Розочка», нем. Из сказок Бр. Гримм, пересказ А.К. Покровской; «Самый красивый наряд на свете», пер. с япон. В. Марковой; «Голубая птица», туркм. обраб. А. Александровой и М. Туберовского; «Кот в сапогах» (пер. с франц. Т. Габбе), «Волшебница» (пер. с франц. И.С. Тургенева), «Мальчик с пальчик» (пер. с франц. Б.А. Дехтерёва), «Золушка» (пер. с франц. Т. Габбе) из сказок Перро Ш.</p> <p style="text-align: center;"><b>Произведения поэтов и писателей России.</b></p> <p style="text-align: center;"><b>Поэзия.</b></p> <p>Аким Я.Л. «Мой верный чиж»; Бальмонт К.Д. «Снежинка»; Благинина Е.А. «Шинель», «Одуванчик», «Наш дедушка» (по выбору); Бунин И.А.</p>

«Листопад»; Владимиров Ю.Д. «Чудаки»; Гамзатов Р.Г. «Мой дедушка» (перевод с аварского языка Я. Козловского), Городецкий С.М. «Весенняя песенка»; Есенин С.А. «Поёт зима, аукает...», «Пороша»; Жуковский В.А. «Жаворонок»; Левин В.А. «Зелёная история»; Маршак С.Я. «Рассказ о неизвестном герое»; Маяковский В.В. «Эта книжечка моя, про моря и про маяк»; Моравская М. «Апельсинные корки»; Мошкова Э.Э. «Добежали до вечера», «Хитрые старушки»; Никитин И.С. «Встреча зимы»; Орлов В.Н. «Дом под крышей голубой»; Пляцковский М.С. «Настоящий друг»; Пушкин А.С. «Зимний вечер», «Унылая пора! Очей очарованье!..» («Осень»), «Зимнее утро» (по выбору); Рубцов Н.М. «Про зайца»; Сапгир Г.В. «Считалки», «Скороговорки», «Людоед и принцесса или всё наоборот» (по выбору); Серова Е.В. «Новогоднее»; Соловьёва П.С. «Подснежник», «Ночь и день»; Степанов В.А. «Что мы Родиной зовём?»; Токмакова И.П. «Мне грустно», «Куда в машинах снег везут» (по выбору); Тютчев Ф.И. «Чародейкою зимою...», «Весенняя гроза»; Успенский Э.Н. «Память»; Чёрный С. «На коньках», «Волшебник» (по выбору).

#### **Проза.**

Алексеев С.П. «Первый ночной таран»; Бианки В.В. «Тайна ночного леса»; Воробьёв Е.З. «Обрывок провода»; Воскобойников В.М. «Когда Александр Пушкин был маленьким»; Житков Б.С. «Морские истории» (1-2 рассказа по выбору); Зощенко М.М. «Рассказы о Лёле и Миньке» (1- 2 рассказа по выбору); Коваль Ю.И. «Русачок-травник», «Стожок», «Алый» (по выбору); Куприн А.И. «Слон»; Мартынова К., Василиади О. «Ёлка, кот и Новый год»; Носов Н.Н. «Заплата», «Огурцы», «Мишкина каша» (по выбору); Митяев А.В. «Мешок овсянки»; Погодин Р.П. «Жаба», «Шутка» (по выбору); Пришвин М.М. «Лисичкин хлеб», «Изобретатель» (по выбору); Ракитина Е. «Приключения новогодних игрушек», «Серёжик» (по выбору); Раскин А.Б. «Как папа был маленьким» (1-2 рассказа по выбору); Сладков Н.И. «Хитрющий зайчишка», «Синичка необыкновенная», «Почему ноябрь пегий» (по выбору); Соколов-Микитов И.С. «Листопадничек»; Толстой Л.Н. «Филипок», «Лев и собачка», «Прыжок», «Акула», «Пожарные собаки» (1-2 рассказа по выбору); Фадеева О. «Мне письмо!»; Чаплина В.В. «Кинули»; Шим Э.Ю. «Хлеб растёт».

#### **Литературные сказки.**

Гайдар А.П. «Сказка о Военной тайне, о Мальчише-Кибальчише и его твёрдом слове»; Гаршин В.М. «Лягушка-путешественница»; Козлов С.Г. «Как Ёжик с Медвежонком звёзды протирали»; Маршак С.Я. «Двенадцать месяцев»; Паустовский К.Г. «Тёплый хлеб», «Дремучий медведь» (по выбору); Ремизов А.М. «Гуси-лебеди», «Хлебный голос»; Скребицкий Г.А. «Всяк по-своему»; Соколов-Микитов И.С. «Соль Земли».

#### **Произведения поэтов и писателей разных стран.**

##### **Поэзия.**

Брехт Б. «Зимний вечер через форточку» (пер. с нем. К. Орешина); Дриз О.О. «Как сделать утро волшебным» (пер. с евр. Т. Спендиаровой); Лир Э. «Лимерики» (пер. с англ. Г. Кружкова); Станчев Л. «Осенняя гамма» (пер. с болг. И.П. Токмаковой); Стивенсон Р.Л. «Вычитанные страны» (пер. с англ. Вл.Ф. Ходасевича).

#### **Литературные сказки.**

##### **Сказки-повести (для длительного чтения).**

Андерсен Г.Х. «Оле-Лукойе» (пер. с датск. А. Ганзен), «Соловей» (пер. с датск. А. Ганзен, пересказ Т. Габбе и А. Любарской), «Стойкий оловянный солдатик» (пер. с датск. А. Ганзен, пересказ Т. Габбе и А. Любарской), «Снежная Королева» (пер. с датск. А. Ганзен), «Русалочка» (пер. с датск. А. Ганзен) (1-2 сказки по выбору); Гофман Э.Т.А. «Щелкунчик и мышиный



<p>Король» (пер. с нем. И. Татариновой); Киплинг Дж. Р. «Маугли» (пер. с англ. Н. Дарузес/И. Шустовой), «Кошка, которая гуляла сама по себе» (пер. с англ. К.И. Чуковского/И. Дарузес); Кэррол Л. «Алиса в стране чудес» (пер. с англ. Н. Демуровой, Г. Кружкова, А. Боченкова, стихи в пер. С.Я. Маршака, Д. Орловской, О. Седаковой); Линдгрэн А. «Три повести о Малыше и Карлсоне» (пер. со шведск. Л.З. Лунгиной); Нурдквист С. «История о том, как Финдус потерялся, когда был маленьким»; Поттер Б. «Сказка про Джемайму Нырнвлужу» (пер. с англ. И.П. Токмаковой); Родари Дж. «Путешествие Голубой Стрелы» (пер. с итал. Ю. Ермаченко); Топпелиус С. «Три ржаных колоска» (пер. со шведск. А. Любарской); Эме М. «Краски» (пер. с франц. И. Кузнецовой); Янссон Т. «Шляпа волшебника» (пер. со шведск. Языка В.А. Смирнова/Л. Брауде).</p>
---

### Перечень музыкальных произведений

	<b>перечень</b>
2-3 года	<p style="text-align: center;"><b>Слушание.</b></p> <p>«Нашапогремушка», муз. И. Арсеева, ел. И. Черницкой; «Весною», «Осенью», муз. С. Майкапара; «Цветики», муз. В. Карасевой, ел. Н. Френкель; «Вот как мы умеем», «Марш и бег», муз. Е. Тиличевой, ел. Н. Френкель; «Кошечка» (к игре «Кошка и котята»), муз. В. Витлина, ел. Н. Найденовой; «Микита», белорус. нар. мелодия, обраб. С. Полонского; «Пляска с платочком», муз. Е. Тиличевой, ел. И. Грантовской; «Полянка», рус. нар. мелодия, обраб. Г. Фрида; «Утро», муз. Г. Гриневича, ел. С. Прокофьевой.</p> <p style="text-align: center;"><b>Пение.</b></p> <p>«Баю» (колыбельная), муз. М. Раухвергера; «Белые гуси», муз. М. Красева, ел. М. Клоковой; «Дождик», рус. нар. мелодия, обраб. В. Фере; «Елочка», муз. Е. Тиличевой, ел. М. Булатова; «Кошечка», муз. В. Витлина, ел. Н. Найденовой; «Ладушки», рус. нар. мелодия; «Птичка», муз. М. Раухвергера, ел. А. Барто; «Собачка», муз. М. Раухвергера, ел. Н. Комиссаровой; «Цыплята», муз. А. Филиппенко, ел. Т. Волгиной; «Колокольчик», муз. И. Арсеева, ел. И. Черницкой.</p> <p style="text-align: center;"><b>Музыкально-ритмические движения</b></p> <p>«Дождик», муз. и ел. Е. Макшанцевой; «Воробушки», «Погремушка, попляши», «Колокольчик», «Погоуляем», муз. И. Арсеева, ел. И. Черницкой; «Вот как мы умеем», муз. Е. Тиличевой, ел. Н. Френкель.</p> <p style="text-align: center;"><b>Рассказы с музыкальными иллюстрациями.</b></p> <p>«Птички», муз. Г. Фрида; «Праздничная прогулка», муз. А. Александрова.</p> <p style="text-align: center;"><b>Игры с пением.</b></p> <p>«Игра с мишкой», муз. Г. Финаровского; «Кто у нас хороший?», рус. нар. песня.</p> <p><b>Музыкальные забавы.</b> «Из-за леса, из-за гор», Т. Казакова; «Котик и козлик», муз. Ц. Кюи.</p> <p style="text-align: center;"><b>Инсценирование песен</b></p> <p>«Кошка икотенок», муз. М. Красева, ел. О. Высотской; «Неваляшки», муз. З. Левиной; Компанейца.</p>
3-4 года	<p style="text-align: center;"><b>Слушание.</b></p> <p>«Осенью», муз. С. Майкапара; «Ласковая песенка», муз. М. Раухвергера, ел. Т. Мираджи; «Колыбельная», муз. С. Разаренова; «Мишка с куклой пляшут полечку», муз. М. Качурбиной; «Зайчик», муз. Л. Лядовой; «Резвушка» и «Капризуля», муз. В. Волкова; «Воробей», муз. А. Руббах; «Дождик и радуга», муз. С. Прокофьева; «Со вьюном я хожу», рус. нар. песня; «Лесные картинки», муз. Ю. Слонова.</p> <p style="text-align: center;"><b>Пение.</b></p> <p>Упражнения на развитие слуха и голоса. «Лю-лю, бай», рус. нар. колыбельная; «Я иду с цветами», муз. Е. Тиличевой, ел. Л. Дымовой; «Маме улыбаемся», муз. В. Агафонникова, ел. З. Петровой; пение народной</p>

	<p>потешки «Солнышко-ведрышко»; муз. В. Карасевой, ел.</p> <p><b>Народные песни.</b> «Петушок» и «Ладушки», рус. нар. песни; «Зайчик», рус. нар. песня, обр. Н. Лобачева; «Зима», муз. В. Карасевой, ел. Н. Френкель; «Наша елочка», муз. М. Красева, ел. М. Клоковой; «Прокати, лошадка, нас», муз. В. Агафонникова и К. Козыревой, ел. И. Михайловой; «Маме песенку пою», муз. Т. Попатенко, ел. Е. Авдиенко; «Цыплята», муз. А. Филиппенко, ел. Т. Волгиной.</p> <p><b>Песенное творчество.</b> «Бай-бай, бай-бай», «Лю-лю, бай», рус. нар. колыбельные; «Как тебя зовут?», «Спой колыбельную», «Ах ты, котенька-коток», рус. нар. колыбельная; придумывание колыбельной мелодии и плясовой мелодии.</p> <p><b>Музыкально-ритмические движения.</b> Игровые упражнения, ходьба и бег под музыку «Марш и бег» А. Александрова; «Скачут лошадки», муз. Т. Попатенко; «Шагаем как физкультурники», муз. Т. Ломовой; «Топотушки», муз. М. Раухвергера; «Птички летают», муз. Л. Банниковой; перекачивание мяча под музыку Д. Шостаковича (вальсшутка); бег с хлопками под музыку Р. Шумана (игра в жмурки).</p> <p><b>Этюды-драматизации.</b> «Зайцы и лиса», муз. Е. Вихаревой; «Медвежата», муз. М. Красева, ел. Н. Френкель; «Птички летают», муз. Л. Банниковой; «Жуки», венгер. нар. мелодия, обраб. Л. Вишкарева.</p> <p><b>Игры.</b> «Солнышко и дождик», муз. М. Раухвергера, ел. А. Барто; «Жмурки с Мишкой», муз. Ф. Флотова; «Где погремушки?», муз. А. Александрова; «Зайка, выходи», муз. Е. Тиличевой; «Игра с куклой», муз. В. Карасевой; «Ходит Ваня», рус. нар. песня, обр. Н. Метлова.</p> <p><b>Хороводы и пляски.</b> «Пляска с погремушками», муз. и ел. В. Антоновой; «Пальчики и ручки», рус. нар. мелодия, обраб. М. Раухвергера; танец с листочками под рус. нар. плясовую мелодию; «Пляска с листочками», муз. Н. Китаевой, ел. А. Ануфриевой; «Танец около елки», муз. Р. Равина, ел. П. Границыной; танец с платочками под рус. нар. мелодию; «Помирились», муз. Т. Вилькорейской.</p> <p><b>Характерные танцы.</b> «Танец снежинок», муз. Бекмана; «Фонарики», муз. Р. Рустамова; «Танец зайчиков», рус. нар. мелодия; «Вышли куклы танцевать», муз. В. Витлина. Развитие танцевально-игрового творчества. «Пляска», муз. Р. Рустамова; «Зайцы», муз. Е. Тиличевой; «Веселые ножки», рус. нар. мелодия, обраб. В. Агафонникова; «Волшебные платочки», рус. нар. мелодия, обраб. Р. Рустамова.</p> <p><b>Музыкально-дидактические игры.</b> Развитие звуковысотного слуха. «Птицы и птенчики», «Веселые матрешки», «Три медведя». Развитие ритмического слуха. «Кто как идет?», «Веселые дудочки». Развитие тембрового и динамического слуха. «Громко - тихо», «Узнай свой инструмент», «Колокольчики». Определение жанра и развитие памяти. «Что делает кукла?», «Узнай и спой песню по картинке». Подыгрывание на детских ударных музыкальных инструментах. Народные мелодии</p>
4-5 лет	<p><b>Слушание.</b> «Ах ты, береза», рус. нар. песня; «Осенняя песенка», муз. Д. Васильева-Буглая, ел. А. Плещеева; «Музыкальный ящик» (из «Альбома пьес для детей» Г. Свиридова); «Вальс снежных хлопьев» из балета «Щелкунчик», муз. П. Чайковского; «Итальянская полька», муз. С. Рахманинова; «Как у наших у ворот», рус. нар. мелодия; «Мама», муз. П. Чайковского, «Жаворонок», муз. М. Глинки; «Марш», муз. С. Прокофьева.</p>

### **Пение.**

Упражнения на развитие слуха и голоса. «Путаница» - песня-шутка; муз. Е. Тиличевой, ел. К. Чуковского, «Кукушечка», рус. нар. песня, обраб. И. Арсеева; «Паучок» и «Кисонька-мурysonька», рус. нар. песни; заклички: «Ой, кулики! Весна поет!» и «Жаворонушки, прилетите!». Песни «Осень», муз. И. Кишко, ел. Т. Волгиной; «Санки», муз. М. Красева, ел. О. Высотской; «Зима прошла», муз. Н. Метлова, ел. М. Клоковой; «Подарок маме», муз. А. Филиппенко, ел. Т. Волгиной; «Воробей», муз. В. Герчик, ел. А. Чельцова; «Дождик», муз. М. Красева, ел. Н. Френкель.

### **Музыкально-ритмические движения.**

#### **Игровые упражнения.**

«Пружинки» под рус. нар. мелодию; ходьба под «Марш», муз. И. Беркович; «Веселые мячики» (подпрыгивание и бег), муз. М. Сатулиной; лиса и зайцы под муз. А. Майкапара «В садике»; ходит медведь под муз. «Этюд» К. Черни; «Полька», муз. М. Глинки; «Всадники», муз. В. Витлина; потопаем, покружимся под рус. нар. мелодии; «Петух», муз. Т. Ломовой; «Кукла», муз. М. Старокадомского; «Упражнения с цветами» под муз. «Вальса» А. Жилина.

#### **Этюды-драматизации**

«Барабанщик», муз. М. Красева; «Танец осенних листочков», муз. А. Филиппенко, ел. Е. Макшанцевой; «Барабанщики», муз. Д. Кабалевского и С. Левидова; «Считалка», «Катилось яблоко», муз. В. Агафонникова.

#### **Хороводы и пляски**

«Топ и хлоп», муз. Т. Назарова-Метнер, ел. Е. Каргановой; «Танец с ложками» под рус. нар. мелодию; новогодние хороводы по выбору музыкального руководителя.

#### **Характерные танцы**

«Снежинки», муз. О. Берта, обраб. Н. Метлова; «Танец зайчат» под «Польку» И. Штрауса; «Снежинки», муз. Т. Ломовой; «Бусинки» под «Галоп» И. Дунаевского.

#### **Музыкальные игры.**

«Курочка и петушок», муз. Г. Фрида; «Жмурки», муз. Ф. Флотова; «Медведь и заяц», муз. В. Ребикова; «Самолеты», муз. М. Магиденко; «Найди себе пару», муз. Т. Ломовой; «Займи домик», муз. М. Магиденко.

#### **Игры с пением.**

«Огородная-хороводная», муз. Б. Можжевелова, ел. А. Пассовой; «Гуси, лебеди и волк», муз. Е. Тиличевой, ел. М. Булатова; «Мы на луг ходили», муз. А. Филиппенко, ел. Н. Кукловской

#### **Песенное творчество.**

«Как тебя зовут?»; «Что ты хочешь, кошечка?»; «Наша песенка простая», муз. А. Александрова, ел. М. Ивенсен; «Курочка-рябушечка», муз. Г. Лобачева, ел. Народные.

#### **Развитие танцевально-игрового творчества**

«Лошадка», муз. Н. Потоловского; «Зайчики», «Наседка и цыплята», «Воробей», муз. Т. Ломовой; «Ой, хмель мой, хмелек», рус. нар. мелодия, обраб. М. Раухвергера; «Кукла», муз. М. Старокадомского; «Медвежата», муз. М. Красева, ел. Н. Френкель.

#### **Музыкально-дидактические игры.**

Развитие звуковысотного слуха. «Птицы и птенчики», «Качели». Развитие ритмического слуха. «Петушок, курочка и цыпленок», «Кто как идет?», «Веселые дудочки»; «Сыграй, как я». Развитие тембрового и динамического слуха. «Громко-тихо», «Узнай свой инструмент»; «Угадай, на чем играю». Определение жанра и развитие памяти. «Что делает кукла?», «Узнай и спой песню по картинке», «Музыкальный магазин». Игра на детских музыкальных инструментах. «Гармошка», «Небо синее», «Андрей-воробей», муз. Е. Тиличевой, ел. М. Долинова; «Сорока- сорока», рус. нар. прибаутка, обр. Т. Попатенко.

**Слушание.**

«Зима», муз. П. Чайковского, ел. А. Плещеева; «Осенняя песня», из цикла «Времена года» П. Чайковского; «Полька»; муз. Д. Львова-Компанейца, ел. З. Петровой; «Моя Россия», муз. Г. Струве, ел. Н. Соловьевой; «Детская полька», муз. М. Глинки; «Жаворонок», муз. М. Глинки; «Мотылек», муз. С. Майкапара; «Пляска птиц», «Колыбельная», муз. Н. Римского-Корсакова.

**Пение.****Упражнения на развитие слуха и голоса.**

«Ворон», рус. нар. песня, обраб. Е. Тиличевой; «Андрей-воробей», рус. нар. песня, обр. Ю. Слонова; «Бубенчики», «Гармошка», муз. Е. Тиличевой; «Паровоз», «Барабан», муз. Е. Тиличевой, ел. Н. Найденовой.

**Песни**

«К нам гости пришли», муз. А. Александрова, ел. М. Ивенсен; «Огородная-хороводная», муз. Б. Можжевелова, ел. Н. Пассовой; «Голубые санки», муз. М. Иорданского, ел. М. Клоковой; «Гуси-гусенята», муз. А. Александрова, ел. Г. Бойко; «Рыбка», муз. М. Красева, ел. М. Клоковой.

**Песенное творчество.**

Произведения. «Колыбельная», рус. нар. песня; «Марш», муз. М. Красева; «Дили-дили! Бом! Бом!», укр. нар. песня, ел. Е. Макшанцевой; Потешки, дразнилки, считалки и другие рус. нар. попевки.

**Музыкально-ритмические движения.****Упражнения.**

«Шаг и бег», муз. Н. Надененко; «Плавные руки», муз. Р. Глиэра («Вальс», фрагмент); «Кто лучше скачет», муз. Т. Ломовой; «Росинки», муз. С. Майкапара. Упражнения с предметами «Упражнения с мячами», муз. Т. Ломовой; «Вальс», муз. Ф. Бургмюллера.

**Этюды**

«Тихий танец» (тема из вариаций), муз. В. Моцарта.

**Танцы и пляски**

«Дружные пары», муз. И. Штрауса («Полька»); «Приглашение», рус. нар. мелодия «Лен», обраб. М. Раухвергера; «Круговая пляска», рус. нар. мелодия, обр. С. Разоренова.

**Характерные танцы**

«Матрешки», муз. Б. Мокроусова; «Пляска Петрушек», «Танец Снегурочки и снежинок», муз. Р. Глиэра.

**Хороводы.**

«Урожайная», муз. А. Филиппенко, ел. О. Волгиной; «Новогодняя хороводная», муз. С. Шайдар; «Пошла млада за водой», рус. нар. песня, обраб. В. Агафонникова.

**Музыкальные игры.****Игры.**

«Не выпустим», муз. Т. Ломовой; «Будь ловким!», муз. Н. Ладухина; «Ищи игрушку», «Найди себе пару», латв. нар. мелодия, обраб. Т. Попатенко.

**Игры с пением**

«Колпачок», «Ворон», рус. нар. песни; «Заинька», рус. нар. песня, обраб. Н. Римского-Корсакова; «Как на тоненький ледок», рус. нар. песня, обраб. А. Рубца.

**Музыкально-дидактические игры.**

Развитие звуковысотного слуха. «Музыкальное лото», «Ступеньки», «Где мои детки?», «Мама и детки». Развитие чувства ритма. «Определи по ритму», «Ритмические полоски», «Учись танцевать», «Ищи». Развитие тембрового слуха. «На чем играю?», «Музыкальные загадки», «Музыкальный домик». Развитие диатонического слуха. «Громко, тихо запоем», «Звенящие колокольчики». Развитие восприятия музыки и музыкальной памяти. «Будь внимательным», «Буратино», «Музыкальный магазин».

	<p>«Времена года», «Наши песни».</p> <p><b>Инсценировки и музыкальные спектакли.</b></p> <p>«Где был, Иванушка?», рус. нар. мелодия, обраб. М. Иорданского; «Моя любимая кукла», автор Т. Коренева; «Полянка» (музыкальная игра-сказка), муз. Т. Вилькорейской. Развитие танцевально-игрового творчества «Я полю, полю лук», муз. Е. Тиличевой; «Вальс кошки», муз. В. Золотарева; «Гори, гори ясно!», рус. нар. мелодия, обраб. Р. Рустамова; «А я по лугу», рус. нар. мелодия, обраб. Т. Смирновой.</p> <p><b>Игра на детских музыкальных инструментах.</b></p> <p>«Дон-дон», рус. нар. песня, обраб. Р. Рустамова; «Гори, гори ясно!», рус. нар. мелодия; ««Часики», муз. С. Вольфензона</p>
6-7 лет	<p><b>Слушание</b></p> <p>«Колыбельная», муз. В. Моцарта; «Осень» (из цикла «Времена года» А. Вивальди); «Октябрь» (из цикла «Времена года» П. Чайковского); «Детская полька», муз. М. Глинки; «Море», «Белка», муз. Н. Римского-Корсакова (из оперы «Сказка о царе Салтане»); «Итальянская полька», муз. С. Рахманинова; «Танец с саблями», муз. А. Хачатуряна; «Пляска птиц», муз. Н. Римского-Корсакова (из оперы «Снегурочка»); «Рассвет на Москве-реке», муз. М. Мусоргского (вступление к опере «Хованщина»).</p> <p><b>Пение.</b></p> <p>Упражнения на развитие слуха и голоса. «Бубенчики», «Наш дом», «Дудка», «Кукушечка», муз. Е. Тиличевой, ел. М. Долинова; «В школу», муз. Е. Тиличевой, ел. М. Долинова; «Котя-коток», «Колыбельная», «Горошина», муз. В. Карасевой; «Качели», муз. Е. Тиличевой, ел. М. Долинова.</p> <p><b>Песни</b></p> <p>«Листопад», муз. Т. Попатенко, ел. Е. Авдиенко; «Здравствуй, Родина моя!», муз. Ю. Чичкова, ел. К. Ибряева; «Зимняя песенка», муз. М. Красева, ел. С. Вышеславцевой; «Ёлка», муз. Е. Тиличевой, ел. Е. Шмановой; ел. З. Петровой; «Самая хорошая», муз. В. Иванникова, ел. О. Фадеевой; «Хорошо у нас в саду», муз. В. Герчик, ел. А. Пришельца; «Новогодний хоровод», муз. Т. Попатенко; «Новогодняя хороводная», муз. С. Шнайдера; «Песенка про бабушку», муз. М. Парцхаладзе; «До свиданья, детский сад», муз. Ю. Слонова, ел. В. Малкова; «Мы теперь ученики», муз. Г. Струве; «Праздник Победы», муз. М. Парцхаладзе; «Песня о Москве», муз. Г. Свиридова.</p> <p><b>Песенное творчество</b></p> <p>«Веселая песенка», муз. Г. Струве, ел. В. Викторова; «Плясовая», муз. Т. Ломовой; «Весной», муз. Г. Зингера. Музыкально-ритмические движения</p> <p>Упражнения. «Марш», муз. М. Робера; «Бег», «Цветные флажки», муз. Е. Тиличевой; «Кто лучше скачет?», «Шагают девочки и мальчики», муз. В. Золотарева; поднимай и скрещивай флажки («Этюд», муз. К. Гуритта); полоскать платочки: «Ой, утушка луговая», рус. нар. мелодия, обраб. Т. Ломовой; «Упражнение с кубиками», муз. С. Соснина.</p> <p><b>Этюды.</b></p> <p>«Медведи пляшут», муз. М. Красева; Показывай направление («Марш», муз. Д. Кабалевского); каждая пара пляшет по-своему («Ах ты, береза», рус. нар. мелодия); «Попрыгунья», «Лягушки и аисты», муз. В. Витлина.</p> <p><b>Танцы и пляски</b></p> <p>«Задорный танец», муз. В. Золотарева; «Полька», муз. В. Косенко; «Вальс», муз. Е. Макарова; «Яблочко», муз. Р. Глиэра (из балета «Красный мак»); «Прялица», рус. нар. мелодия, обраб. Т. Ломовой; «Сударушка», рус. нар. мелодия, обраб. Ю. Слонова.</p> <p><b>Характерные танцы</b></p> <p>«Танец снежинок», муз. А. Жилина; «Выход к пляске медвежат», муз. М.</p>

	<p>Красева; «Матрешки», муз. Ю. Слонова, ел. Л. Некрасовой.</p> <p style="text-align: center;"><b>Хороводы.</b></p> <p>«Выйду ль я на реченьку», рус. нар. песня, обраб. В. Иванникова; «На горе-то калина», рус. нар. мелодия, обраб. А. Новикова.</p> <p style="text-align: center;"><b>Музыкальные игры.</b></p> <p style="text-align: center;"><b>Игры</b></p> <p>«Кот и мыши», муз. Т. Ломовой; «Кто скорей?», муз. М. Шварца; «Игра с погремушками», муз. Ф. Шуберта «Экоссез»; «Поездка», «Пастух и козлята», рус. нар. песня, обраб. В. Трутовского.</p> <p style="text-align: center;"><b>Игры с пением</b></p> <p>«Плетень», рус. нар. мелодия «Сеяли девушки», обр. И. Кишко; «Узнай по голосу», муз. В. Ребикова («Пьеса»); «Теремок», рус. нар. песня; «Метелица», «Ой, вставала я ранешенько», рус. нар. песни; «Ищи», муз. Т. Ломовой; «Со вьюном я хожу», рус. нар. песня, обраб. А. Гречанинова; «Савка и Гришка», белорус. нар. песня.</p> <p style="text-align: center;"><b>Музыкально-дидактические игры.</b></p> <p>Развитие звуковысотного слуха. «Три поросенка», «Подумай, отгадай», «Звуки разные бывают», «Веселые Петрушки». Развитие чувства ритма. «Прогулка в парк», «Выполни задание», «Определи по ритму». Развитие тембрового слуха. «Угадай, на чем играю», «Рассказ музыкального инструмента», «Музыкальный домик». Развитие диатонического слуха. «Громко-тихо запоем», «Звенящие колокольчики, ищи». Развитие восприятия музыки. «На лугу», «Песня - танец - марш», «Времена года», «Наши любимые произведения». Развитие музыкальной памяти. «Назови композитора», «Угадай песню», «Повтори мелодию», «Узнай произведение». Инсценировки и музыкальные спектакли. «Как у наших у ворот», рус. нар. мелодия, обр. В. Агафонникова; «Как на тоненький ледок», рус. нар. песня; «На зеленом лугу», рус. нар. мелодия; «Зайка, выходи», рус. нар. песня, обраб. Е. Тиличевой; «Золушка», авт. Т. Коренева, «Мухацокотуха» (опера-игра по мотивам сказки К. Чуковского), муз. М. Красева. Развитие танцевально-игрового творчества. «Полька», муз. Ю. Чичкова; «Хожу я по улице», рус. нар. песня, обраб. А. Б. Дюбюк; «Зимний праздник», муз. М. Старокадомского; «Вальс», муз. Е. Макарова; «Тачанка», муз. К. Листова; «Два петуха», муз. С. Разоренова; «Вышли куклы танцевать», муз. В. Витлина; «Полька», латв. нар. мелодия, обраб. А. Жилинского; «Русский перепляс», рус. нар. песня, обраб. К. Волкова. Игра на детских музыкальных инструментах. «Бубенчики», «Гармошка», муз. Е. Тиличевой, ел. М. Долинова; «Наш оркестр», муз. Е. Тиличевой, ел. Ю. Островского «На зеленом лугу», «Во саду ли, в огороде», «Сорока-сорока», рус. нар. мелодии; «Белка» (отрывок из оперы «Сказка о царе Салтане», муз. Н. Римского-Корсакова); «Я на горку шла», «Во поле береза стояла», рус. нар. песни; «К нам гости пришли», муз. А. Александрова; «Вальс», муз. Е. Тиличевой</p>
--	---

### Перечень произведений изобразительного искусства

возраст	перечень
2-3 года	<b>Иллюстрации к книгам:</b> В.Г. Сутеев «Кораблик», «Кто сказал мяу?», «Цыпленок и Утенок»; Ю.А. Васнецов к книге «Колобок», «Теремок».
3-4 года	<b>Иллюстрации к книгам:</b> Е.И. Чарушин «Рассказы о животных»; Ю.А. Васнецов к книге Л.Н. Толстого «Три медведя». <b>Иллюстрации, репродукции картин:</b> П.П. Кончаловский «Клубника», «Сирень в корзине»; К.С. Петров-Водкин «Яблоки на красном фоне»; Н.Н. Жуков «Ёлка в нашей гостиной»; М.И. Климентов «Курица с цыплятами»

4-5 лет	<p><b>Иллюстрации, репродукции картин:</b> И.Е. Репин «Яблоки и листья»; В.М. Васнецов «Снегурочка»; В.А. Тропинин «Девочка с куклой»; А.И. Бортников «Весна пришла»; А.Н. Комаров «Наводнение»; И.И. Левитан «Сирень»; И.И. Машков «Рябинка», «Малинка».</p> <p><b>Иллюстрации к книгам:</b> В.В. Лебедев к книге С.Я. Маршака «Усатый - полосатый»</p>
5-6 лет	<p><b>Иллюстрации, репродукции картин:</b> Ф.А. Васильев «Перед дождем»; И.Е. Репин «Осенний букет»; А.А. Пластов «Первый снег»; И.Э. Грабарь «Февральская лазурь»; Б.М. Кустодиев «Масленица»; Ф.В. Сычков «Катание с горы зимой»; И.И. Левитан «Березовая роща», «Зимой в лесу»; Т.Н. Яблонская «Весна»; В.Т. Тимофеев «Девочка с ягодами»; И.И. Машков «Натюрморт. Фрукты на блюде»; Ф.П. Толстой «Букет цветов, бабочка и птичка»; И.Е. Репин «Стрекоза»; В.М. Васнецов «Ковер-самолет».</p> <p><b>Иллюстрации к книгам:</b> И.Я. Билибин «Сестрица Алёнушка и братец Иванушка», «Царевна-лягушка», «Василиса Прекрасная».</p>
6-7 лет	<p><b>Иллюстрации, репродукции картин:</b> И.И. Левитан «Золотая осень», «Осенний день. Сокольники», «Стога», «Март», «Весна. Большая вода»; В.М. Васнецов «Аленушка», «Богатыри», «Иван - царевич на Сером волке», «Гусляры»; Ф.А. Васильев «Перед дождем»; В.Д. Поленов «Золотая осень»; И.Ф. Хруцкий «Цветы и плоды»; И.И. Шишкин, К.А. Савицкий «Утро в сосновом лесу», И.И. Шишкин «Рожь»; А.И. Куинджи «Березовая роща»; А.А. Пластов «Летом», «Сенокос»; И.С. Остроухов «Золотая осень», З.Е. Серебрякова «За завтраком»; В.А. Серов «Девочка с персиками»; А.С. Степанов «Катание на Масленицу»; И.Э. Грабарь «Зимнее утро»; Ю.Кугач «Накануне праздника»; А.К. Саврасов «Грачи прилетели», «Ранняя весна»; К.Ф. Юон «Мартовское солнце»; К.С. Петров - Водкин «Утренний натюрморт»; К.Е. Маковский «Дети, бегущие от грозы», «Портрет детей художника»; И.И. Ершов «Ксения читает сказки куклам»; М.А. Врубель «Царевна-Лебедь».</p> <p><b>Иллюстрации к книгам:</b> И.Я. Билибин «Марья Моревна», «Сказка о царе Салтане», «Сказке о рыбаке и рыбке»; Л.В. Владимирский к книге А.Н. Толстой «Приключения Буратино, или Золотой ключик»; Е.М. Рачев «Терем-теремок»</p>

### Перечень анимационных произведений

возраст	перечень
с 5 лет	<p>Анимационный сериал «Тима и Тома», студия «Рики», реж. А.Борисова, А. Жидков, О. Мусин, А. Бахурин и другие, 2015. Фильм «Паровозик из Ромашкова», студия Союзмультфильм, реж. В. Дегтярев, 1967. Фильм «Как львенок и черепаха пели песню», студия Союзмультфильм, режиссер И. Ковалевская, 1974. Фильм «Мама для мамонтенка», студия «Союзмультфильм», режиссер О. Чуркин, 1981. Фильм «Катерок», студия «Союзмультфильм», режиссёр И. Ковалевская, 1970. Фильм «Мешок яблок» студия «Союзмультфильм», режиссер В. Бордзиловский, 1974., Фильм «Крошка енот», ТО «Экран», режиссер О. Чуркин, 1974. Фильм «Гадкий утенок», студия «Союзмультфильм», режиссер В. Дегтярев. Фильм «Котенок по имени Гав», студия Союзмультфильм, режиссер Л. Атаманов. Фильм «Маугли», студия «Союзмультфильм», режиссер Р. Давыдов, 1971. Фильм «Кот Леопольд», студия «Экран», режиссер А. Резников, 1975 - 1987. Фильм «Рикки-Тикки-Тави», студия «Союзмультфильм», режиссер А. Снежко-Блоцкой, 1965. Фильм «Дюймовочка», студия «Союзмультфильм», режиссер Л. Амальрик, 1964. Фильм «Пластилиновая ворона», ТО «Экран», режиссер А. Татарский, 1981. Фильм «Каникулы Бонифация», студия «Союзмультфильм», режиссер Ф. Хитрук, 1965. Фильм «Последний лепесток», студия «Союзмультфильм», режиссер Р. Качанов, 1977. Фильм «Умка» и «Умка ищет друга», студия «Союзмультфильм», режиссер В. Попов,</p>

	<p>В. Пекарь, 1969, 1970. Фильм «Умка на ёлке», студия «Союзмультфильм», режиссер А. Воробьев, 2019 Фильм «Сладкая сказка», студия Союзмультфильм, режиссер В. Дегтярев, 1970 Цикл фильмов «Чебурашка и крокодил Гена», студия «Союзмультфильм», режиссер Р. Качанов, 1969-1983.</p> <p>Цикл фильмов «38 попугаев», студия «Союзмультфильм», режиссер И.У фирмцев, 1976-91. Цикл фильмов «Винни-Пух», студия «Союзмультфильм», режиссер Ф. Хитрук, 1969-1972. Фильм «Серая шейка», студия «Союзмультфильм», режиссер Л. Амальрик, В. Полковников, 1948. Фильм «Золушка», студия «Союзмультфильм», режиссер И. Аксенчук, 1979. Фильм «Новогодняя сказка», студия «Союзмультфильм», режиссер В. Дегтярев, 1972. Фильм «Серебряное копытце», студия Союзмультфильм, режиссер Г. Сокольский, 1977 Фильм «Щелкунчик», студия «Союзмультфильм», режиссер Б. Степанцев, 1973. Фильм «Гуси-лебеди», студия Союзмультфильм, режиссеры И. Иванов- Вано, А. Снежко-Блоцкая, 1949. Цикл фильмов «Приключение Незнайки и его друзей», студия «ТО Экран», режиссер коллектив авторов, 1971-1973.</p>
6-7 лет	<p>Фильм «Малыш и Карлсон», студия «Союзмультфильм», режиссер Б. Степанцев, 1969. Фильм «Лягушка-путешественница», студия «Союзмультфильм», режиссеры В. Котеночкин, А. Трусов, 1965. Фильм «Варежка», студия «Союзмультфильм», режиссер Р. Качанов, 1967. Фильм «Честное слово», студия «Экран», режиссер М. Новогрудская, 1978. Фильм «Вовка в тридевятом царстве», студия «Союзмультфильм», режиссер Б. Степанцев, 1965. Фильм «Заколдованный мальчик», студия «Союзмультфильм», режиссер А. Снежко-Блоцкая, В.Полковников, 1955. Фильм «Золотая антилопа», студия «Союзмультфильм», режиссер Л. Атаманов, 1954. Фильм «Бременские музыканты», студия «Союзмультфильм», режиссер И. Ковалевская, 1969. Фильм «Двенадцать месяцев», студия «Союзмультфильм», режиссер И. Иванов-Вано, М. Ботов, 1956. Фильм «Ёжик в тумане», студия «Союзмультфильм», режиссер Ю. Норштейн, 1975 Фильм «Девочка и дельфин», студия «Союзмультфильм», режиссер Р. Зельма, 1979 Фильм «Верните Рекса», студия «Союзмультфильм», режиссер В. Пекарь, В. Попов. 1975. Фильм «Сказка сказок», студия «Союзмультфильм», режиссер Ю. Норштейн, 1979. Фильм Сериал «Простоквашино» и «Возвращение в Простоквашино» (2 сезона), студия «Союзмультфильм», режиссеры: коллектив авторов, 2018.</p> <p>Сериал «Смешарики», студии «Петербург», «Мастерфильм», коллектив авторов, 2004. Сериал «Малышарики», студии «Петербург», «Мастерфильм», коллектив авторов, 2015. Сериал «Домовенок Кузя», студия ТО «Экран», режиссер А. Зябликова, 2000-2002. Сериал «Ну, погоди!», студия «Союзмультфильм», режиссер В. Котеночкин, 1969. Сериал «Фиксики» (4 сезона), компания «Аэроплан», режиссер В. Бедошвили, 2010 Сериал «Оранжевая корова» (1 сезон), студия Союзмультфильм, режиссер Е. Ернова. Сериал «Монсики» (2 сезона), студия «Рики», режиссер А. Бахурин. Сериал «Смешарики. ПИН-КОД», студия «Рики», режиссеры: Р. Соколов, А. Горбунов, Д. Сулейманов и другие. Сериал «Зебра в клеточку» (1 сезон), студия «Союзмультфильм», режиссер А. Алексеев, А. Борисова, М. Куликов, А. Золотарева, 2020</p>



### 3.5 Режим и распорядок дня в дошкольных группах

Режим дня в дошкольной организации имеет рациональную продолжительность и предполагает разумное чередование различных видов деятельности и отдыха детей в течение их пребывания в учреждении.

Режим дня во всех возрастных группах ДОО включает всю динамическую деятельность детей, как организованную, так и самостоятельную, и предусматривает рациональное содержание двигательной активности, основанное на оптимальном соотношении разных видов деятельности, подобранных с учетом возрастных и индивидуальных возможностей. Режим дня является основой организации образовательного процесса в ДОО в соответствии со временем пребывания ребенка в группе – 12 часов. Он составляется на холодный и теплый период времени года.

Контроль за соблюдением режима в МБДОУ МО г. Краснодар «Детский сад № 2» осуществляют медицинские работники, родители, административный состав ДОО.

#### Режим дня МБДОУ МО г. Краснодар «Детский сад № 2» Холодный период Группа раннего возраста (2-3 года)

Режимные моменты	Время в режиме дня
Прием детей, свободная, организованная, самостоятельная деятельность, утренняя гимнастика	7.00-8.10
Утренний круг	8.10-8.20
Подготовка к завтраку, завтрак	8.20-8.45
Подготовка к образовательной деятельности, самостоятельная деятельность	8.45-9.00
Образовательная деятельность	9.00-9.30
Организованная деятельность, свободная деятельность	9.30-10.15
Подготовка к завтраку, второй завтрак	10.30-10.40
Подготовка к прогулке, прогулка, организованная, самостоятельная, свободная деятельность	10.40-11.45
Подготовка к обеду, обед	11.45-12.15
Сон. Постепенный подъем, гимнастика после сна	12.15-15.30
Чтение художественной литературы, образовательная деятельность	15.30-16.25
Уплотненный полдник	16.25-16.50
Вечерний круг	16.50-17.00
Подготовка к прогулке, прогулка, организованная, самостоятельная, свободная деятельность, уход домой	17.00-19.00

#### Режим дня МБДОУ МО г. Краснодар «Детский сад № 2» Холодный период Группа младшего возраста (3-4 года)

Режимные моменты	Время в режиме дня
Прием детей, свободная, организованная, самостоятельная деятельность, утренняя гимнастика	7.00-8.10
Утренний круг	8.10-8.20
Подготовка к завтраку, завтрак	8.20-8.45
Подготовка к образовательной деятельности, самостоятельная деятельность	8.45-9.00

Образовательная деятельность	9.00-9.40
Организованная деятельность, свободная деятельность	9.40-10.30
Подготовка к завтраку, второй завтрак	10.30-10.35
Подготовка к прогулке, прогулка, организованная, самостоятельная, свободная деятельность	10.35-12.05
Подготовка к обеду, обед	12.05-12.45
Сон. Постепенный подъем, гимнастика после сна	12.45-15.30
Чтение художественной литературы, образовательная деятельность	15.30-16.25
Уплотненный полдник	16.25-16.50
Вечерний круг	16.50-17.00
Подготовка к прогулке, прогулка, организованная, самостоятельная, свободная деятельность, уход домой	17.00-19.00

Режим дня МБДОУ МО г. Краснодар «Детский сад № 2» Холодный период  
Группа среднего возраста (4-5 лет)

Режимные моменты	время в режиме дня
Прием детей, свободная, организованная, самостоятельная деятельность, утренняя гимнастика	7.00-8.10
Утренний круг	8.10-8.20
Подготовка к завтраку, завтрак	8.20-8.45
Подготовка к образовательной деятельности, самостоятельная деятельность	8.45-9.00
Образовательная деятельность	9.00-9.50
Организованная деятельность, свободная деятельность	9.50-10.30
Подготовка к завтраку, второй завтрак	10.30-10.35
Подготовка к прогулке, прогулка, организованная, самостоятельная, свободная деятельность	10.35-12.05
Подготовка к обеду, обед	12.05-12.40
Сон. Постепенный подъем, гимнастика после сна.	12.45-15.30
Чтение художественной литературы, образовательная деятельность	15.30-16.25
Уплотненный полдник	16.25-16.50
Вечерний круг	16.50-17.00
Подготовка к прогулке, прогулка, организованная, самостоятельная, свободная деятельность, уход домой	17.00-19.00

Режим дня МБДОУ МО г. Краснодар «Детский сад № 2» Холодный период  
Группа старшего возраста (5-6 лет)

Режимные моменты	время в режиме дня
Прием детей, свободная, организованная, самостоятельная деятельность, утренняя гимнастика	7.00-8.15
Утренний круг	8.15-8.30
Подготовка к завтраку, завтрак	8.30-8.50
Подготовка к образовательной деятельности, самостоятельная деятельность	8.50-9.00
Образовательная деятельность	9.00-10.00
Организованная деятельность, свободная деятельность	10.00-10.50
Подготовка к завтраку, второй завтрак	10.30-10.35

Подготовка к прогулке, прогулка, организованная, самостоятельная, свободная деятельность	10.50-12.20
Подготовка к обеду, обед	12.20-12.50
Сон. Постепенный подъем, гимнастика после сна	12.50-15.30
Чтение художественной литературы, образовательная деятельность	15.30-16.25
Уплотненный полдник	16.25-16.50
Вечерний круг	16.50-17.00
Подготовка к прогулке, прогулка, организованная, самостоятельная, свободная деятельность, уход домой	17.00-19.00

Режим дня МБДОУ МО г. Краснодар «Детский сад № 2» Холодный период  
Подготовительная к школе группа (6-7 лет)

Режимные моменты	время в режиме дня
	Прием детей, свободная, организованная, самостоятельная деятельность, утренняя гимнастика
Утренний круг	8.15-8.30
Подготовка к завтраку, завтрак	8.30-8.50
Подготовка к образовательной деятельности, самостоятельная деятельность	8.50-9.00
Образовательная деятельность	9.00-10.50
Подготовка к завтраку, второй завтрак	10.50-11.00
Подготовка к прогулке, прогулка, организованная, самостоятельная, свободная деятельность	11.00-12.20
Подготовка к обеду, обед	12.20-12.50
Сон. Постепенный подъем, гимнастика после сна	12.50-15.30
Чтение художественной литературы, образовательная деятельность	15.30-16.25
Уплотненный полдник	16.25-16.50
Вечерний круг	16.50-17.00
Подготовка к прогулке, прогулка, организованная, самостоятельная, свободная деятельность, уход домой	17.00-19.00

Режим дня МБДОУ МО г. Краснодар «Детский сад № 2» Теплый период года

Режимные моменты	группа раннего возраста	группа младшего возраста	группа среднего возраста	группа старшего возраста	подгот. к школе группа
Прием детей, свободная, организованная, самостоятельная деятельность, утренняя гимнастика	7.00-8.25	7.00-8.25	7.00-8.25	7.00-8.25	7.00-8.25
Утренний круг	8.25-8.35	8.25-8.35	8.25-8.35	8.25-8.40	8.25-8.40
Подготовка к завтраку, завтрак	8.35-9.00	8.35-9.00	8.35-9.00	8.40-9.00	8.40-9.00
Организованная познавательная деятельность	9.00-9.10	9.00-9.15	9.00-9.20	9.00-9.25	9.00-9.30
Подготовка к прогулке, прогулка, организованная, самостоятельная, свободная деятельность	9.10-10.30	9.15-10.30	9.20-10.30	9.25-10.30	9.30-10.30
Подготовка к завтраку, второй завтрак	10.30-10.45	10.30-10.45	10.30-10.45	10.30-10.40	10.30-10.40

Прогулка, организованная, самостоятельная, свободная деятельность	10.45-11.15	10.45-11.50	10.45-11.55	10.40-12.10	10.40-12.10
Возвращение с прогулки, самостоятельная деятельность	11.15-11.45	11.50-12.20	11.55-12.20	12.10-12.30	12.10-12.30
Подготовка к обеду, обед	11.45-12.15	12.20-12.45	12.20-12.45	12.30-12.50	12.30-12.50
Подготовка ко сну, сон Постепенный подъем, гимнастика после сна.	12.15-15.30	12.45-15.30	12.45-15.30	12.50-15.30	12.50-15.30
Подготовка к полднику, уплотненный полдник	15.30-15.55	15.30-15.55	15.30-15.50	15.30-15.50	15.30-15.50
Чтение художественной литературы	15.55-16.05	15.55-16.10	15.50-16.10	15.50-16.15	15.50-16.20
Вечерний круг	16.05-16.15	16.10-16.20	16.10-6.20	16.15-16.30	16.20-16.35
Подготовка к прогулке, прогулка, организованная, самостоятельная, свободная деятельность	16.15-18.15	16.20-18.00	16.20-18.00	16.30-18.00	16.35-18.15
Возвращение с прогулки, самостоятельная, свободная деятельность, уход домой	18.15-19.00	18.00-19.00	18.00-19.00	18.10-19.00	18.15-19.00

На период карантинных мероприятий предполагаются карантинные режимы по показаниям.

### Карантинный режим

№ п/п	Основное заболевание	Инкубационный период	Профилактические мероприятия	Сроки карантина
1	Ветряная оспа	11-21 день	Своевременная изоляция, проветривание, влажная уборка	21 день
2	Скарлатина	3-12 дней	Своевременная изоляция, текущая дезинфекция, осмотр ЛОР	7 дней
3	Коклюш	3-14 дней	Экстренная изоляция, влажная уборка, проветривание, ежедневный осмотр	14 дней
4	Гепатит «А»	15-35 дней	Своевременная изоляция, ежедневный осмотр	35 дней
5	Краснуха коревая	11-24 дня	Изоляция, влажная уборка, проветривание, вакцино - профилактика	Наблюдение 21 день
6	Корь	9-20 дней	Изоляция, влажная уборка, проветривание, вакцино - профилактика	8-17 дней
7	Эпидемический паротит	10-21 день	Своевременная изоляция, влажная уборка, проветривание, вакцино - профилактика	10-21 день
8	Грипп	1-2 дня	Своевременная изоляция, влажная уборка, проветривание, массовая иммунизация, повышенная специфическая резистентность	7 дней

9	Гепатит «В»	60-180 дней	Изоляция, влажная уборка, проветривание, вакцино - профилактика	6 мес.
---	-------------	-------------	---	--------

Режим дня в ДОО имеет рациональную продолжительность и предполагает разумное чередование различных видов деятельности и отдыха детей в течение их пребывания в учреждении.

Режим дня во всех возрастных группах ДОО соответствует возрастным психофизиологическим особенностям детей и способствует их гармоничному развитию. Объём образовательной нагрузки в соответствии с (СанПиН 1.2.3685-21).

Режим в группах ДОО максимально приближен к индивидуальным особенностям ребёнка и имеет гибкую структуру, которая учитывает темперамент ребёнка, темп его деятельности, особенные привычки, вкусовые предпочтения, длительность сна и т.д. Это улучшает настроение ребёнка, даёт ему возможность чувствовать себя в коллективе детей более комфортно, проявлять активность в различных видах детской деятельности.

Режим дня является основой организации образовательного процесса в ДОО в соответствии со временем пребывания ребенка в группе – 12 часов. Он составляется на холодный и теплый период времени года.

В рамках режима каждой возрастной группы составлены графики питания, прогулок, модели образовательной деятельности.

Режим детского сада включает всю динамическую деятельность детей, как организованную, так и самостоятельную, и предусматривает рациональное содержание двигательной активности, основанное на оптимальном соотношении разных видов деятельности, подобранных с учётом возрастных и индивидуальных возможностей.

Успешное решение задач физического воспитания достигается при тесном взаимодействии и сотрудничестве педагогической, психологической и служб.

Контроль за выполнением режимов дня в ДОО осуществляют: заведующий, старший воспитатель, педагоги, родители (законные представители).

### 3.6. Календарный план воспитательной работы

Календарный план воспитательной работы является единым для дошкольной образовательной организации. Наряду с планом в ДОО проводятся иные мероприятия согласно Программе воспитания, по ключевым направлениям воспитания и дополнительного образования детей.

Все мероприятия проводятся с учётом особенностей Программы, а также возрастных, физиологических и психоэмоциональных особенностей обучающихся.

**Примерный перечень основных государственных и народных праздников, памятных дат в календарном плане воспитательной работы в ДОО.**

Месяц	Наименование праздников, памятных дат
Январь	27 января: День снятия блокады Ленинграда; День освобождения Красной армией крупнейшего «лагеря смерти» Аушвиц-Биркенау (Освенцима) - День памяти жертв Холокост

Февраль	2 февраля: День разгрома советскими войсками немецко-фашистских войск в Сталинградской битве 8 февраля: День российской науки; 15 февраля: День памяти о россиянах, исполнявших служебный долг за пределами Отечества; 21 февраля: Международный день родного языка; 23 февраля: День защитника Отечества.
Март	8 марта: Международный женский день; 18 марта: День воссоединения Крыма с Россией (рекомендуется включать в план воспитательной работы с дошкольниками регионально и/или ситуативно); 27 марта: Всемирный день театра.
Апрель	12 апреля: День космонавтики
Май	1 мая: Праздник Весны и Труда; 9 мая: День Победы; 19 мая: День детских общественных организаций России; 24 мая: День славянской письменности и культуры.
Июнь	1 июня: День защиты детей; 6 июня: День русского языка; 12 июня: День России; 22 июня: День памяти и скорби.
Июль	8 июля: День семьи, любви и верности.
Август	12 августа: День физкультурника; 22 августа: День Государственного флага Российской Федерации; 27 августа: День российского кино.
Сентябрь	1 сентября: День знаний; 3 сентября: День окончания Второй мировой войны, День солидарности в борьбе с терроризмом; 8 сентября: Международный день распространения грамотности; 27 сентября: День воспитателя и всех дошкольных работников.
Октябрь	1 октября: Международный день пожилых людей; Международный день музыки; 4 октября: День защиты животных; 5 октября: День учителя; Третье воскресенье октября: День отца в России.
Ноябрь	3 ноября: День народного единства; 8 ноября: День памяти погибших при исполнении служебных обязанностей сотрудников органов внутренних дел России; Последнее воскресенье ноября: День матери в России; 30 ноября: День Государственного герба Российской Федерации.
Декабрь	3 декабря: День неизвестного солдата; Международный день инвалидов; 5 декабря: День добровольца (волонтера) в России; 8 декабря: Международный день художника; 9 декабря: День Героев Отечества; 12 декабря: День Конституции Российской Федерации; 31 декабря: Новый год.

***Часть, формируемая участниками образовательных отношений: Региональный компонент***

*Компоненты духовно-нравственного и патриотического воспитания детей на примере истории, быта и культуры малой родины: города Краснодара, Кубани активно включаются во все виды деятельности с детьми и взрослыми:*

- *в образовательную деятельность;*
- *в совместную деятельность педагога с детьми по всем основным направлениям развития ребёнка, в том числе культурно-досуговую;*
- *в самостоятельную деятельность детей;*
- *в совместную деятельность с родителями воспитанников;*

- *в работу с социумом.*

### ***Особенности организации предметно-пространственной среды в соответствии с региональным компонентом***

*Региональный компонент широко представлен во всех группах методическим и дидактическим материалом об истории, культуре, традициях, народных промыслах, природе Кубани. В групповых помещениях созданы уголки кубановедения с подборкой материалов, пособий, атрибутов кубанского казачьего быта, которые находятся в свободном доступе для детей.*

*Развивающая предметно – пространственная среда МБДОУ МО г. Краснодар «Детский сад № 2»*

- *Имеет привлекательный вид;*
- *Выступает в роли естественного фона жизни ребенка;*
- *Снимает утомляемость;*
- *Положительно влияет на эмоциональное состояние воспитанников;*
- *Помогает ребенку индивидуально познавать окружающий мир;*
- *Дает возможность детям заниматься самостоятельной деятельностью*

*В соответствии с ФГОС ДО требования к условиям реализации ООП ДО включают требования к психолого-педагогическим, кадровым, материально-техническим и финансовым условиям реализации Программы, а также к развивающей предметно-пространственной среде.*

*Условия реализации Программы обеспечивают полноценное развитие личности детей в сферах социально-коммуникативного, познавательного, речевого, художественно-эстетического и физического развития личности детей на фоне их эмоционального благополучия и положительного отношения к миру, к себе и к другим людям.*

*Указанные требования направлены на создание социальной ситуации развития для участников образовательных отношений, включая создание образовательной среды, которая:*

- 1) *гарантирует охрану и укрепление физического и психического здоровья детей;*
- 2) *обеспечивает эмоциональное благополучие детей;*
- 3) *способствует профессиональному развитию педагогических работников;*
- 4) *создает условия для развивающего вариативного дошкольного образования;*
- 5) *обеспечивает открытость дошкольного образования;*
- 6) *создает условия для участия родителей (законных представителей) в образовательной деятельности.*

*В соответствии с Федеральными государственными образовательными стандартами к условиям реализации основной общеобразовательной программы дошкольного образования в муниципальном бюджетном дошкольном образовательном учреждении муниципального образования город Краснодар «Детский сад комбинированного вида № 2» созданы условия, обеспечивающие реализацию ООП ДО, направленные на достижения планируемых результатов дошкольного образования.*

*Детский сад в достаточной степени оснащен игровым, учебным, оборудованием, хозяйственным инвентарем, необходимыми помещениями, отвечающими*

санитарно – гигиеническим и педагогическим требованиям.

Развивающая предметно-пространственная среда обеспечивает максимальную реализацию образовательного потенциала пространства детского сада для реализации Программы, материалов, оборудования и инвентаря для развития детей дошкольного возраста в соответствии с особенностями каждого возрастного этапа, охраны и укрепления их здоровья, учёта особенностей и коррекции недостатков их развития. Развивающая предметно-пространственная среда обеспечивает возможность общения и совместной деятельности детей (в том числе детей разного возраста) и взрослых, двигательной активности детей, а также возможности для уединения. Развивающая предметно-пространственная среда – содержательно- насыщенная, трансформируема, полифункциональна, вариативна, доступна и безопасна. Насыщенность среды соответствует возрастным возможностям детей и содержанию Программы. Образовательное пространство оснащено средствами обучения и воспитания, соответствующими материалами, в том числе расходным игровым, спортивным, оздоровительным оборудованием, инвентарём (в соответствии со спецификой Программы).

Организация образовательного пространства и разнообразие материалов, оборудования и инвентаря обеспечивают:

-игровую, познавательную, исследовательскую и творческую активность всех воспитанников, экспериментирование с доступными детям материалами (в том числе с песком и водой);

-двигательную активность, в том числе развитие крупной и мелкой моторики, участие в подвижных играх и соревнованиях;

-эмоциональное благополучие детей во взаимодействии с предметно- пространственным окружением;

-возможность самовыражения детей.

## Календарь традиций ДОО.

Месяц	Дата	Мероприятие	Направления воспитания	Возраст
сентябрь	1 сентября - День знаний	Развлечение «Путешествие в страну знаний»	ПозН*	6-7
		Музыкально- спортивный праздник «Мы – дошкольники!»	ФОН	6-7
	13 сентября – «85 лет со дня образования Краснодарского края»	Беседы, просмотры фотоальбомов, видеофильмов о Краснодарском крае	ПозН ПатН	5-7
	25 сентября – «День города» ЧФУ	«Ярмарка раздольная. Дары осени»	ЭН ПозН	5-7



	27 сентября – «День воспитателя и всех дошкольных работников»	Выставка детских рисунков «Мой любимый воспитатель»	СН	4-7
октябрь	1 октября – «Международный день пожилых людей»	Беседы «О бабушках и дедушках» Разучивание пословиц и поговорок	СН ДНН	5-7
	4 октября – «День защиты животных»	Ознакомительные беседы «Красная книга Краснодарского края»	ПозН	4-7
	16 октября – «День отца в России»	Беседы, стихи о папе. Изготовление подарочных открыток «Любимому папочке»	СН ДНН	4-7
	20 октября – «Всемирный День повара»	Экскурсия на пищеблок Знакомство с профессией повара	ПозН СН	4-7
ноябрь	27 ноября – «День матери в России»	Выставка детских работ «Мама, твоя любовь как солнце светит» Музыкальное развлечение «Всем мамам посвящается»	СН ДНН	4-7
	30 ноября – «День Государственного герба Российской Федерации»	Беседы о символах Российской Федерации и их истории	ПозН ПатН	6-7
декабрь	5 декабря - День добровольца (волонтера) в России	Волонтерские акции	СН	3-7
	31 декабря	Новогодний музыкальный праздник «Новогодний карнавал»	СН	1,5-7
январь	23 января – Открытие «Месячника обороны – массовой работы и военно-патриотического воспитания» ЧФУ	Музыкально спортивный праздник «Единая линейка»	ПатН ФОН	5-7
	27 января – «День полного освобождения Ленинграда от фашистской блокады»	Беседа «900 дней блокады», «Дети блокадного Ленинграда», «Дорога жизни» Оформление тематического стенда «Мы помним, мы гордимся»	ПозН ПатН	6-7

февраль	21 февраля – «Международный день родного языка»	Беседа «Мы – россияне, наш язык – русский» Разучивание пословиц и поговорок о Великом русском языке	ПозН ПатН СН	5-7
	23 февраля – «День защитника Отечества» ЧФУ	Музыкально спортивный праздник «Служу России»	ПатН ФОН	5-7
март	8 марта – «Международный женский день»	Выставка детских рисунков «Мамина улыбка» Музыкальное развлечение «Мы так с тобою похожи...» Музыкальный праздник для мам «Для Вас, любимые!»	СН ЭН	1,5-7
	18 марта – «День воссоединения Крыма с Россией»	Тематические беседы «Достопримечательности Крыма» «Русский черноморский флот»	ПозН ПатН	6-7
	27 марта – «Всемирный день театра»	Постановка театрализованного представления «Наш весёлый детский сад!»	ЭН	5-7
	31 марта «День птиц» ЧФУ	Изготовление и развешивание скворечников Беседа «Пернатые друзья»	СН ПозН	
апрель	1 апреля – «День смеха»	Музыкальное развлечение «День смеха»	СН ЭН	5-7
	12 апреля – «День космонавтики»	Выставка групповых коллективных работ «Выше звёзд» Оформление художественной галереи совместными работами детей и родителей «Тайны Вселенной»	ПозН ЭН	5-7
	22 апреля – «Всемирный день Земли» ЧФУ	Беседы об экологических проблемах на Земле. Просмотр видеофильмов, презентаций «Удивительная планета». Акция «Десант чистоты»	ПозН СН ТН	6-7 5-7
май	1 мая «Праздник Весна и Труда»	Тематическое беседы об истории праздника	Познавательное	6-7
	9 мая – «День Победы» ЧФУ	Тематические беседы «Страничка истории. Никто не забыт» Конкурс совместных рисунков детей с родителями «Спасибо за мир!» Смотр песни и строя «Мы – будущее страны!» Конкурс-концерт «Вечер памяти», посвященный Великой Победе над фашистскими захватчиками	ПозН Пат ЭН	5-7

ИЮНЬ	1 июня – «День защиты детей» ЧФУ	Музыкальное развлечение Выставка детских рисунков «Счастливое детство»	ЭН	5-7
	12 июня – «День России»	Беседы «Моя родина – Россия!» Стихотворный марафон «О России» Спортивное развлечение «Россия, вперед!»	ПозН ПатН ФОН	6-7
	18 июня – «День медицинского работника»	Беседы «Профессия врач» Экскурсия в медицинский кабинет	ПозН СН	4-7
	22 июня – «День памяти и скорби»	Поэтический час «Мы о войне стихами говорим» Прослушивание военных музыкальных композиций	ПатН ДНН ЭН	5-7
ИЮЛЬ	8 июля – «День семья, любви и верности» ЧФУ	Беседы «Моя семья». Презентация поделок детей и родителей «Герб моей семьи»	Социальное	5-7
	30 июля – «День Военно – морского флота»	Тематические беседы: «История российского Военно – морского флота», «Защитники Отечества – Военно-морской флот»	ПозН СН	5-7
август	12 августа – «День физкультурника»	Спартакиада «Время первых!»	ФОН	6-7
	14 августа «Великий Спас» ЧФУ	Музыкальное развлечение	ЭН ДНН	5-7
	22 августа – «День Государственного флага Российской Федерации»	Тематические беседы. Оформление детских работ «Российский триколор» Торжественная линейка посвящённая «Дню Государственного флага Российской Федерации»	ПозН ПатН	5-7

\*

ПатН – патриотическое направление

ДНН – духовно-нравственное направление ЭН – эстетическое направление

ТН – трудовое направление

ПозН – познавательное направление СН – социальное направление

ФОН – физическое и оздоровительное направление

#### IV. Краткая презентация Программы

Основная образовательная программа - программа дошкольного образования муниципального бюджетного дошкольного образовательного учреждения муниципального образования город Краснодар «Детский сад комбинированного вида № 2» спроектирована составлена в соответствии с Федеральными государственными образовательными стандартами дошкольного образования, Федеральной образовательной программой дошкольного образования, особенностями образовательного учреждения, региона и муниципалитета, образовательных потребностей обучающихся и запросов родителей (законных представителей).

##### **Возрастные и иные категории детей, на которых ориентирована Программа**

В ДОО функционируют 9 групп общеразвивающей направленности:

№ п/п	Возрастная группа	Количество групп	Предельная наполняемость групп (чел.)
1.	От 1,5 до 3 лет	3	50
4.	От 3 до 4 лет	2	40
7.	От 4 до 5 лет	2	40
10.	От 5 до 6 лет	2	40
13.	От 6 до 7 лет	2	40

Программа направлена на создание условий развития ребёнка с 2 до 7 лет, открывающих возможности для его позитивной социализации, его личностного развития, развития инициативы и творческих способностей на основе сотрудничества со взрослыми и сверстниками и соответствующими возрасту видами деятельности (игры, познавательной и исследовательской деятельности, в форме творческой активности, обеспечивающей художественно – эстетическое развитие ребёнка); на создание развивающей образовательной среды, которая представляет собой систему условий социализации и индивидуализации детей. Следует отметить, что в контингент обучающихся, охваченных дошкольным образованием МБДОУ МО г. Краснодар «Детский сад № 2», входят дети с особыми образовательными потребностями. Для них Программа включает четыре раздела: целевой, содержательный, организационный и дополнительный, в каждом из которых отражается обязательная часть и часть, формируемая участниками образовательных отношений. Целевой раздел включает в себя пояснительную записку и планируемые результаты освоения программы. Результаты освоения образовательной программы представлены в виде целевых ориентиров дошкольного образования, которые представляют собой социально- нормативные возрастные характеристики возможных достижений ребёнка на этапе завершения уровня дошкольного образования.

Содержательный раздел представляет общее содержание Программы, обеспечивающее полноценное развитие личности детей. Программа состоит из обязательной части и части, формируемой участниками образовательных отношений

(вариативная часть). Обязательная часть Программы отражает комплексность подхода, обеспечивая развитие детей во всех пяти образовательных областях:

1. Социально-коммуникативное развитие
2. Познавательное развитие
3. Речевое развитие
4. Художественно-эстетическое развитие
5. Физическое развитие

### **Особенности взаимодействия педагогического коллектива с семьями обучающихся.**

Главными целями взаимодействия педагогического коллектива ДОО с семьями обучающихся дошкольного возраста являются:

- обеспечение психолого-педагогической поддержки семьи и повышение компетентности родителей (законных представителей) в вопросах образования, охраны и укрепления здоровья детей раннего и дошкольного возрастов;
- обеспечение единства подходов к воспитанию и обучению детей в условиях ДОО и семьи; повышение воспитательного потенциала семьи.

Построение взаимодействия с родителями (законными представителями) должно придерживаться следующих принципов:

- 1) приоритет семьи в воспитании, обучении и развитии ребёнка;
- 2) открытость: для родителей (законных представителей);
- 3) взаимное доверие, уважение и доброжелательность во взаимоотношениях педагогов и родителей (законных представителей);
- 4) индивидуально-дифференцированный подход к каждой семье;
- 5) возрастосообразность.

Воспитание детей отражено в рабочей программе воспитания, которая является компонентом основной образовательной программы дошкольного образования МБДОУ МО г. Краснодар «Детский сад № 2» и призвана помочь всем участникам образовательных отношений реализовать воспитательный потенциал совместной деятельности. Вариативная часть отражает развитие детей в физическом и социально - коммуникативном направлениях. Выбор данных направлений для части, формируемой участниками образовательных отношений, соответствует потребностям и интересам детей, а также возможностям педагогического коллектива.

Программы:

- Федеральная образовательная программа дошкольного образования приказ №1028 от 25.11.2022г. Министерство просвещения Российской Федерации.

Парциальные программы:

- Парциальная программа для детей старшего дошкольного возраста «Основы безопасности детей дошкольного возраста» под ред. Р. Стёркиной, П.Авдеевой;
- Парциальная программа «Приобщение детей к истокам русской народной культуры» О.Л.Князева, М.Д.Маханева 2-е 2016. — 304 с.
- Парциальная программа для детей старшего дошкольного возраста «Знай и люби свой край» В.А. Григорьева,
- Парциальная программа для детей старшего дошкольного возраста «Ладушки» - программа по музыкальному воспитанию детей дошкольного

возраста под ред. И.Каплуновой, И.Новоскольцевой

Организационный раздел содержит описание материально-технического обеспечения Программы, перечень художественной литературы, музыкальных произведений, произведений изобразительного искусства, а также особенности традиционных событий, праздников, мероприятий; особенности организации предметно-пространственной среды.

Дополнительный раздел представляет собой краткую презентацию программы. В соответствии с Федеральным законом «Об образовании в Российской Федерации» (статья 13) в Программе отсутствует информация, наносящая вред физическому или психическому здоровью воспитанников и противоречащая Российскому законодательству.